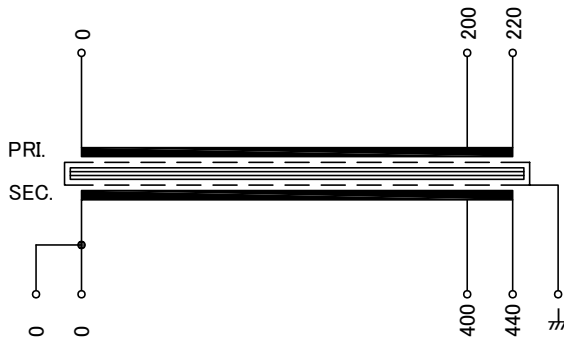


回路図
Circuit Diagram



仕様
Specification

定 格	Cont.		
容 量		500VA	
Capacity			
相 数	1 φ	周 波 数	50/60Hz
Phase		Frequency	
一次電圧		R200/F220V	
Primary Volt.			
二次電圧		R400/F440V	
Secondary Volt.			
二次電流		1.25A	
Secondary Curr.			
絶縁種別	B	質 量	7.0kg
Class		Mass	
絶縁抵抗			
Insulation Resistance			
P-E P-S S-E			
100MΩ Min. at DC1000V			
絶縁耐圧			
Dielectric Withstand Volt.			
P-E		AC 60Hz 2.0kV / 1min.	
P-S S-E		AC 60Hz 2.5kV / 1min.	
準拠規格		JIS C6436-1995/JIS C5310-1997	
Standard			
極 性		減極性	
Polarity		Subtractive polarity	
⌞ シールド端子			

端子台 Terminals

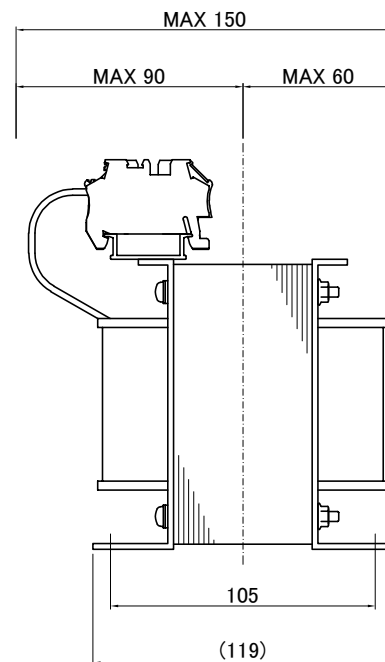
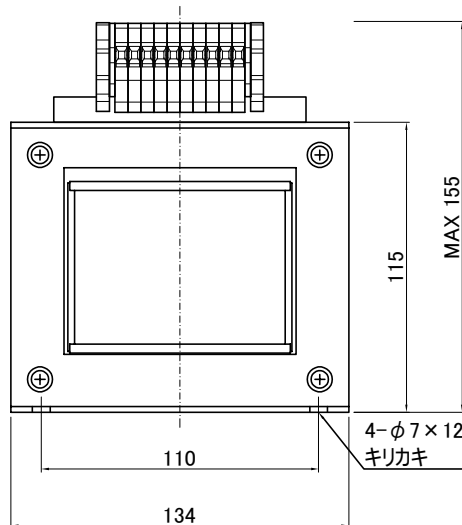
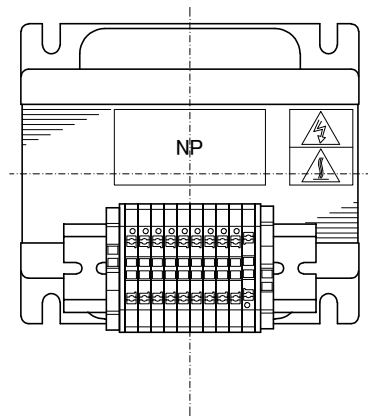
PTV 2.5 10P

接続電線サイズ AWG26-12

単線0.14-4mm²

端子台配列 Terminals Arrangement

S	S		P			
0	0	400	440	0	200	220



質量は標準仕様の値を記入しており、実測値と異なる場合があります。



今井電機株式会社

設計 DESIGNED
DATE 20.10.06

DRAWN
N.Marukai

APPROVED
M.Fujitaka

品名 DESCRIPTION
単相乾式複巻変圧器
Dry type Isolating Transformer

尺度 SCALE 単位 UNIT
mm

表面処理 FINISH

型名
MODEL

図番
DWG.NO.

摘要 REMARKS

SDN-500S-24

SSDN050024S0

改訂
Ver.