

回路図
Circuit Diagram



仕様
Specification

定格 Rating	Cont.	
容量 Capacity	750VA	
相数 Phase	1φ	周波数 Frequency
一次電圧 Primary Volt.	R200/F220V	
二次電圧 Secondary Volt.	R100/F110V	
二次電流 Secondary Curr.	7.5A	
絶縁種別 Class	B	質量 Mass
絶縁抵抗 Insulation Resistance		
P-E P-S S-E		
100MΩ Min. at DC1000V		
絶縁耐圧 Dielectric Withstand Volt.		
P-E P-S AC 60Hz 2.0kV / 1min.		
S-E AC 60Hz 2.0kV / 1min.		
準拠規格 Standard	JIS C6436-1995/JIS C5310-1997	
極性 Polarity	減極性 Subtractive polarity	

端子台 Terminals

PRI. PTV 2.5 4P

SEC. PTV 2.5 5P

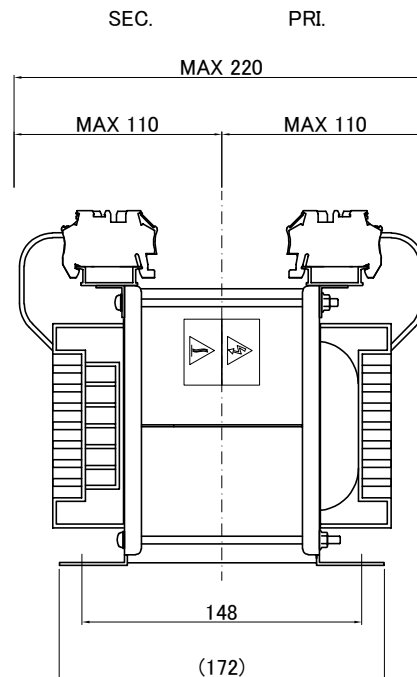
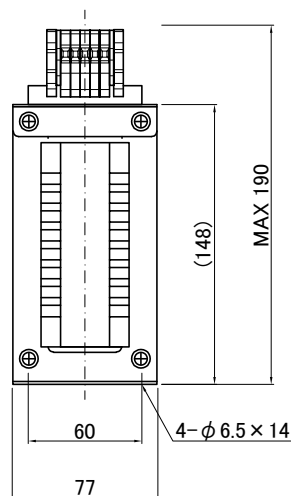
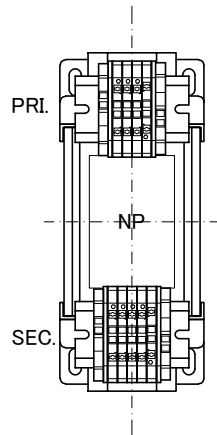
接続電線サイズ AWG26-12

単線0.14-4mm²

端子台配列 Terminals Arrangement

PRI.	P	0	200	220
------	---	---	-----	-----

SEC.	S	S	0	100	110
------	---	---	---	-----	-----



質量は標準仕様の値を記入しており、実測値と異なる場合があります。



今井電機株式会社

設計 DESIGNED
DATE 20.10.06

DRAWN
N.Marukai

APPROVED
M.Fujitaka

品名 DESCRIPTION
単相乾式複巻変圧器
Dry type Isolating Transformer

尺度 SCALE 単位 UNIT
mm

表面処理 FINISH

型名
MODEL

図番
DWG.NO.

摘要 REMARKS

SDB-750A-21

SDBA075021X0

改訂
Ver.