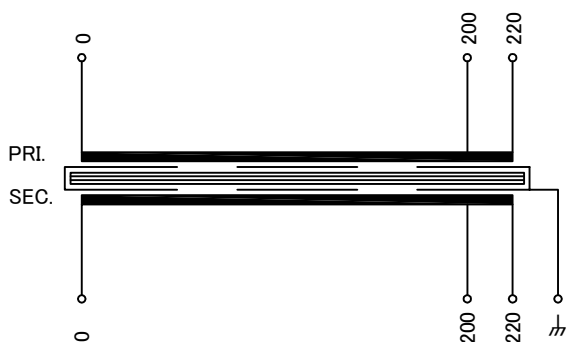


回路図
Circuit Diagram



仕様
Specification

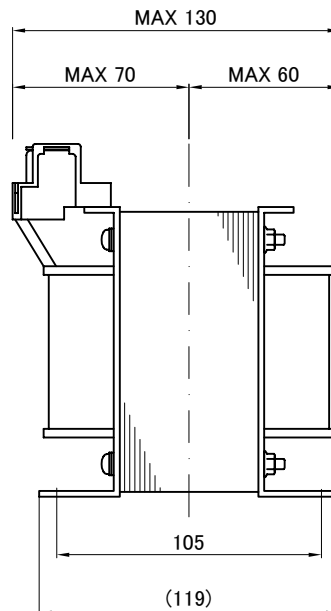
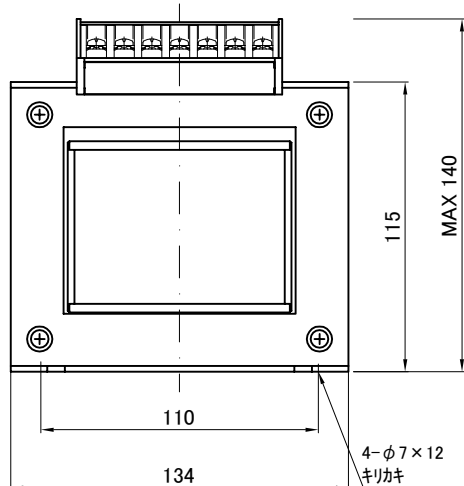
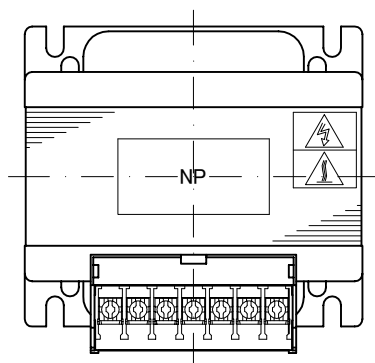
定 格		Cont.	
Rating			
容 量		500VA	
Capacity			
相 数	1 φ	周 波 数	50/60Hz
Phase		Frequency	
一次電圧		R200/F220V	
Primary Volt.			
二次電圧		R200/F220V	
Secondary Volt.			
二次電流		2.5A	
Secondary Curr.			
絶縁種別	B	質 量	7.0kg
Class		Mass	
絶縁抵抗			
<u>Insulation Resistance</u>			
P-E P-S S-E			
100M Ω Min. at DC1000V			
絶縁耐圧			
<u>Dielectric Withstand Volt.</u>			
P-E P-S		AC 60Hz	2.0kV / 1min.
S-E		AC 60Hz	2.0kV / 1min.
準拠規格		JIS C6436-1995/JIS C5310-1997	
Standard			
極 性		減極性	
Polarity		Subtractive polarity	
㍿: 静電シールド端子			

端子台 Terminals

TRT-257 7P M4 締付トルク 1.2-2.0N・m

端子台配列 Terminals Arrangement

S	P
0 200 220	0 200 220 ㍿



質量は標準仕様の値を記入しており、実測値と異なる場合もあります。



今井電機株式会社

設計 DESIGNED
DATE 20.11.13
DRAWN
N.Takebayashi
APPROVED
M.Fujitaka

品名 DESCRIPTION
単相乾式複巻変圧器
Dry type Isolating Transformer
尺度 SCALE
単位 UNIT
mm
表面処理 FINISH

型名
MODEL
図番
DWG.NO.

摘要 REMARKS

NBS-500S-22

SNBS050022S0

改訂
Ver.