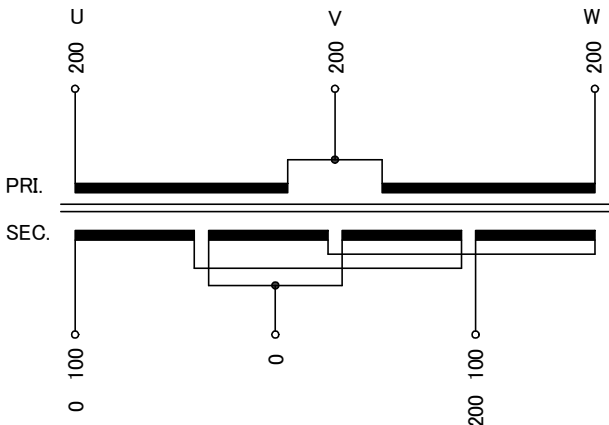


回路図
Circuit Diagram



仕様
Specification

定格 Rating	Cont.	結線 Connection	Λ->
容量 Capacity	40kVA		
相数 Phase	3/1φ	周波数 Frequency	50/60Hz
一次電圧 Primary Volt.	200V(3φ3W)		
二次電圧 Secondary Volt.	200~100V(1φ3W)		
二次電流 Secondary Curr.	200A		
耐熱クラス Class	H	質量 Mass	280kg
絶縁抵抗 Insulation Resistance	P-E P-S S-E S-S		
	100MΩ Min. at DC1000V		
絶縁耐圧 Dielectric Withstand Volt.			
P-E P-S	AC 60Hz 2.0kV / 1min.		
S-E S-S	AC 60Hz 2.0kV / 1min.		
適用規格 Standard	JEC-2200-2014 JEM 1310-2001		

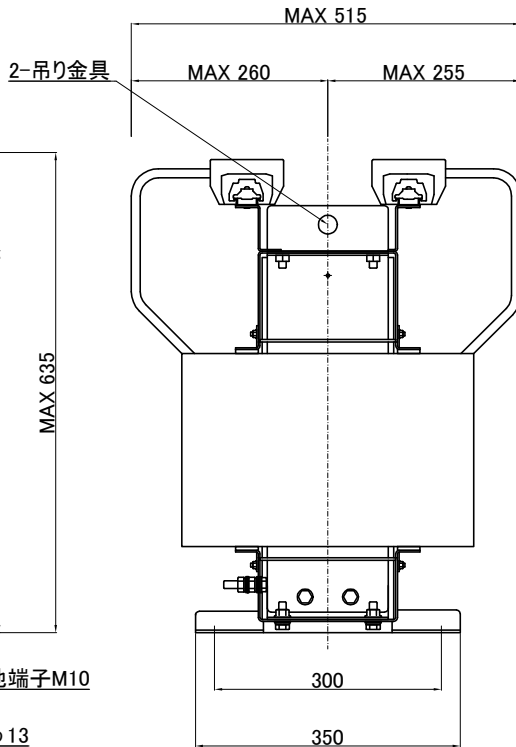
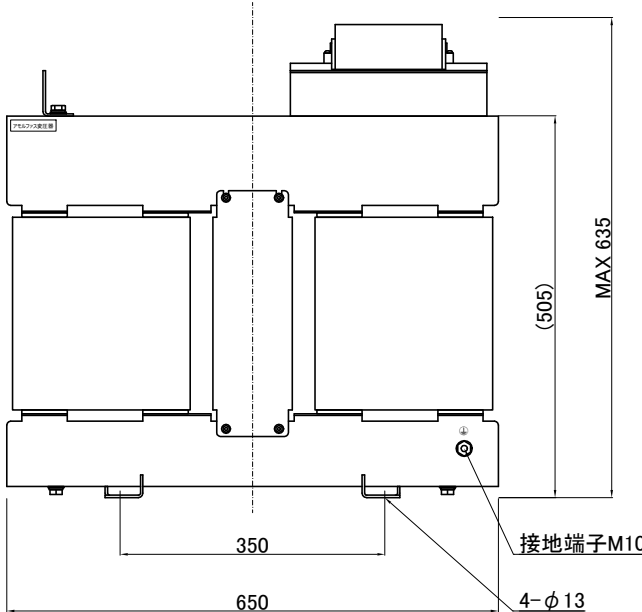
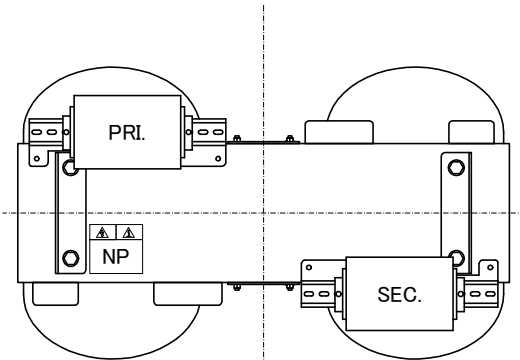
端子台
Terminals

PRI. PT-300 3P M10 締付トルク 10.0~14.7N・m
SEC. PT-300 3P M10 締付トルク 10.0~14.7N・m

端子台配列
Terminals Arrangement

PRI.	U 200	V 200	W 200
SEC.	0 100	S 0	200 100

SEC. PRI.



()内の記載は代替端子台です。標準端子台が入手不可の場合に使用します。
質量は標準仕様の値を記入しており、実測値と異なる場合があります。

IMAI ELECTRIC
今井電機株式会社

設計 DESIGNED
DATE 2024/3/19
DRAWN
N.Marukai
APPROVED
M.Fujitaka

品名 DESCRIPTION
逆V乾式複巻アモルファス変圧器
Dry type Isolating Amorphous Transformer
尺度 SCALE 単位 UNIT
mm
型名 MODEL
図番 DWG.NO.

摘要 REMARKS

KTV-040-201V

SKV040-002

改訂
Ver.