回路図
Circuit Diagram

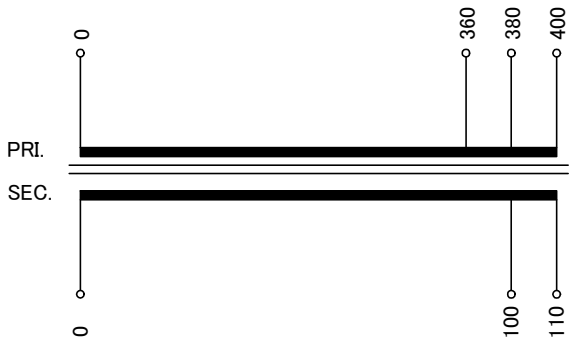

仕様 Specification			
定格 Rating	Cont.		
容量 Capacity	10kVA		
相数 Phase	1φ	周波数 Frequency	50/60Hz
一次電圧 Primary Volt.	F360/R380/F400V		
二次電圧 Secondary Volt.	R100/F110V		
二次電流 Secondary Curr.	100A		
耐熱クラス Class	H	質量 Mass	80kg
絶縁抵抗 Insulation Resistance			
P-E P-S S-E	100MΩ Min. at DC1000V		
絶縁耐圧 Dielectric Withstand Volt.			
P-E P-S	AC 60Hz 4.0kV / 1min.		
S-E	AC 60Hz 2.0kV / 1min.		
準拠規格 Standard	JEC-2200-2014 JEM 1310-2001		

端子台 Terminals

PRI. PT-90 4P M6 締付トルク 2.5～3.7N･m
（TX 60 4P M6 締付トルク 4～5N･m）

SEC. PT-150 3P M8 締付トルク 6.0～9.0N･m
（TX 150 3P M8 締付トルク 8～10N･m）

端子台配列 Terminals Arrangement

PRI.

P			
0	360	380	400

SEC.

S		
0	100	110

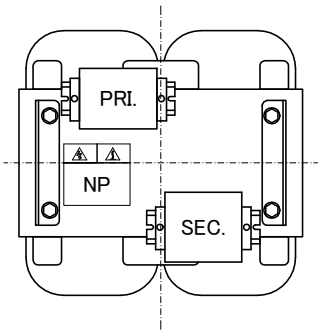

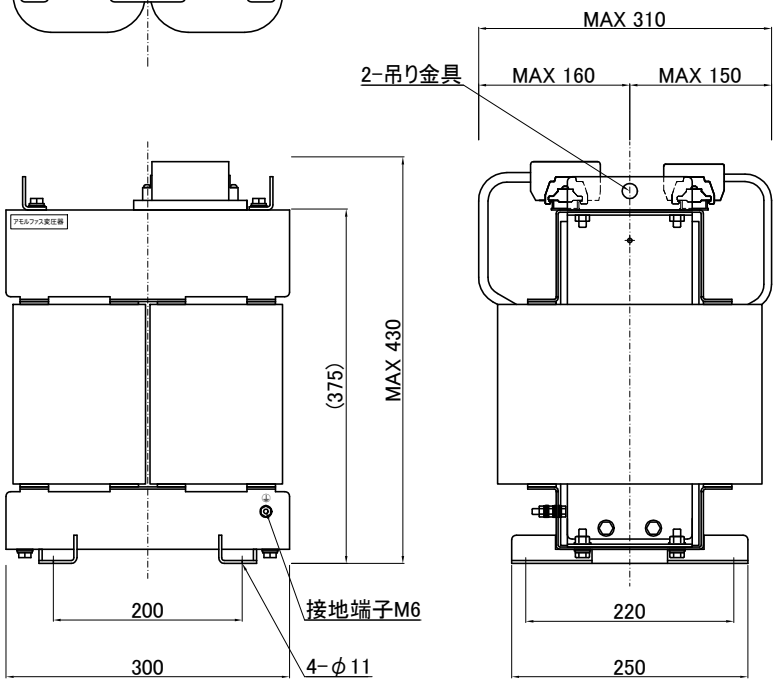

( )内の記載は代替端子台です。標準端子台が入手不可の場合に使用します。
質量は標準仕様の値を記入してあり、実測値と異なる場合もあります。

訂正記号 Rev. No.	訂正日 Date	訂正事項 Content	改訂 Ver.	訂正者 Designed

IMAI ELECTRIC 今井電機株式会社	設計 DESIGNED DATE 2024/4/1	種類 Type 屋内用乾式自冷型 Indoor Dry Seif-Cooling Type	品名 DESCRIPTION 単相複巻アモルファス変圧器 Single Phase Isolating Amorphous Transformer	摘要 REMARKS
	DRAWN N.Marukai	尺度 SCALE / 単位 UNIT mm	型名 MODEL KT1-010-61	
	APPROVED M.Fujitaka	表面処理 FINISH	図番 DWG.NO. SK1010-005	改訂 Ver.