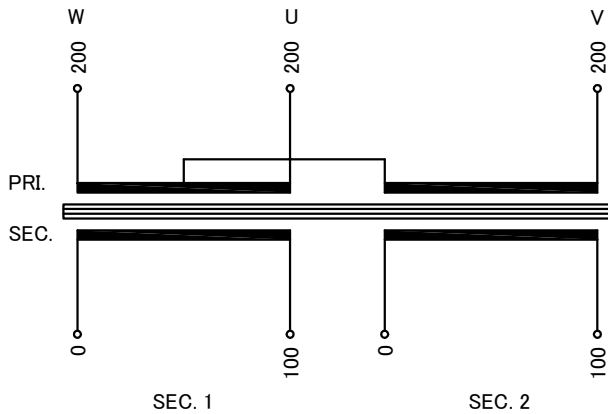


回路図
Circuit Diagram



仕様

Specification

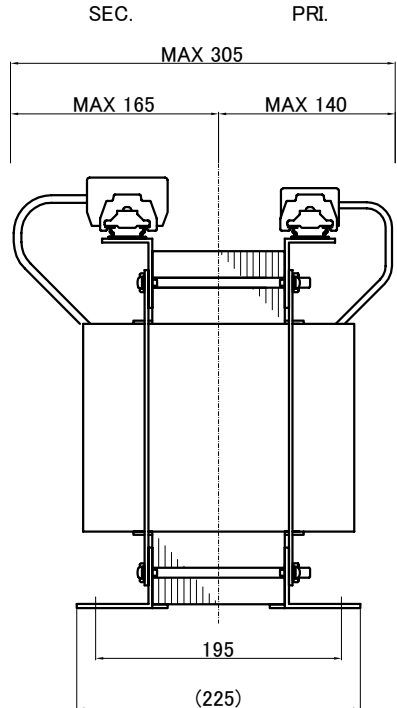
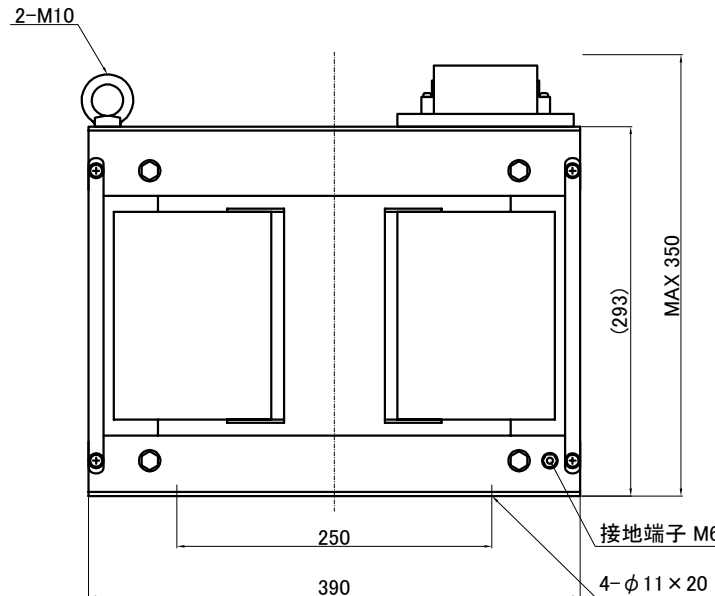
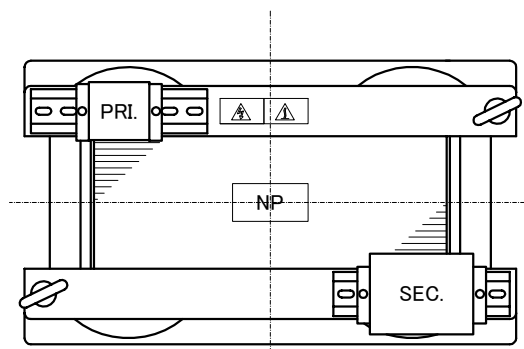
定格 Rating	容量 Capacity	結線 Connection	Cont. 線 1-1
相数 Phase	7.5kVA	周波数 Frequency	50/60Hz
一次電圧 Primary Volt.	3/2φ	二次電圧 Secondary Volt.	200V(3φ3W)
二次電流 Secondary Curr.	100V(1φ2W) × 2	耐熱クラス Class	37.5A × 2
絶縁抵抗 Insulation Resistance	F	質量 Mass	75kg
P-E P-S S-E S-S			
100MΩ Min. at DC1000V			
絶縁耐圧 Dielectric Withstand Volt.			
P-E P-S		AC 60Hz 2.0kV / 1min.	
S-E S-S		AC 60Hz 2.0kV / 1min.	
適用規格 Standard		JEC-2200-2014	

端子台 Terminals

PRI. PT-80 3P M5 締付トルク 2.0~3.0N·m
(TX50 3P M5 締付トルク 2.2~2.8N·m)
SEC. PT-90 4P M6 締付トルク 2.5~3.7N·m
(TX60 3P M6 締付トルク 4~5N·m)

端子台配列 Terminals Arrangement

PRI.	U 200	V 200	W 200
SEC.	S1 0	S2 100	0 100



()内の記載は代替端子台です。標準端子台が入手不可の場合に使用します。
質量は標準仕様の値を記入しており、実測値と異なる場合もあります。

訂正者 Checked	訂正事項 Comments	訂正日 Date	訂正記号 Rev. No.
改訂 Rev.	訂正事項 Comments	訂正日 Date	訂正記号 Rev. No.
訂正者 Checked	訂正事項 Comments	訂正日 Date	訂正記号 Rev. No.
改訂 Rev.	訂正事項 Comments	訂正日 Date	訂正記号 Rev. No.
訂正者 Checked	訂正事項 Comments	訂正日 Date	訂正記号 Rev. No.
改訂 Rev.	訂正事項 Comments	訂正日 Date	訂正記号 Rev. No.

IMAI ELECTRIC
今井電機株式会社

設計 DESIGNED	品名 DESCRIPTION	摘要 REMARKS
DATE 22.11.09	三相乾式複巻変圧器 Dry type Isolating Transformer	
DRAWN	尺度 SCALE 単位 UNIT	型名 MODEL
M.Fujitaka	mm	STB-7500-2010
APPROVED	表面処理 FINISH	図番 DWG.NO.
N.Marukai		SSTB7500201000

改訂
Ver.