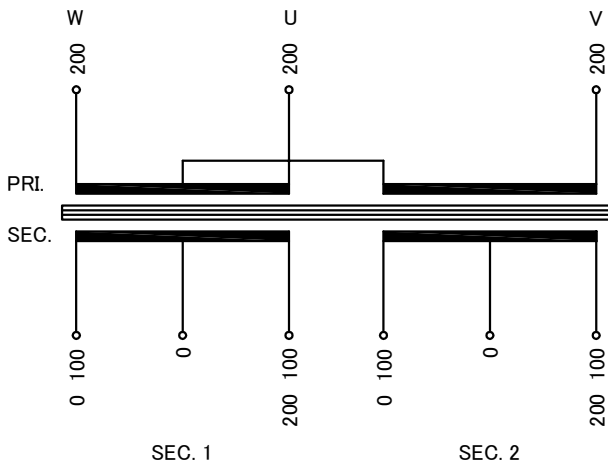


回路図
Circuit Diagram



仕様
Specification

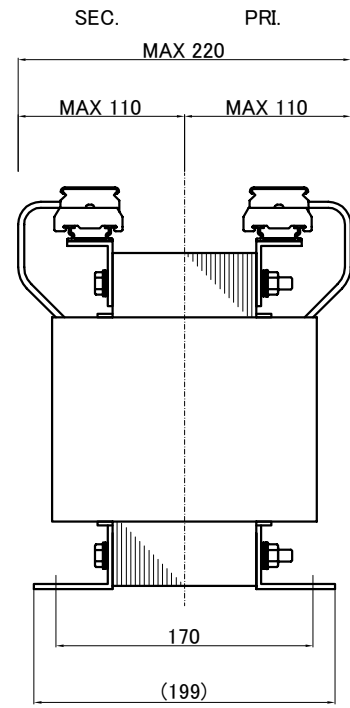
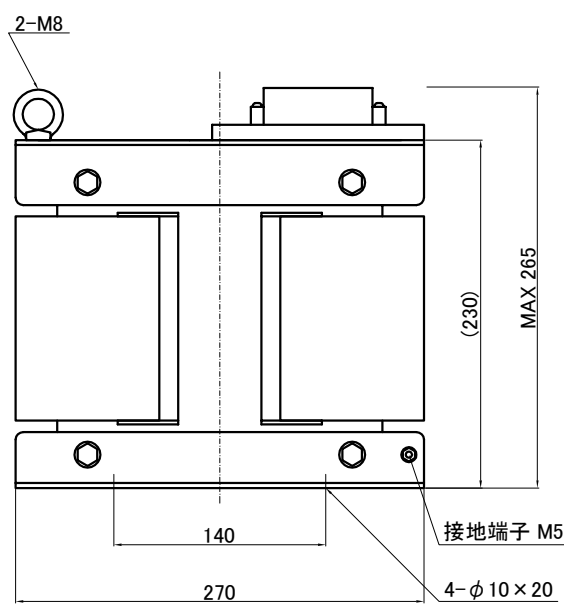
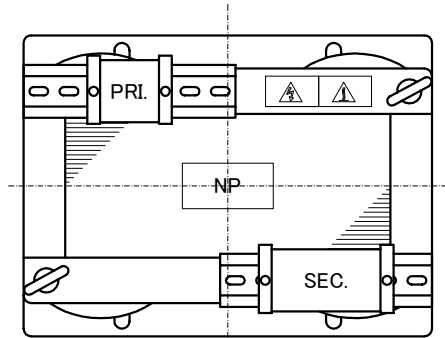
Rating	Cont.	結線	┌—┐
容量 Capacity	3kVA		
相数 Phase	3/2φ	周波数 Frequency	50/60Hz
一次電圧 Primary Volt.	200V(3φ3W)		
二次電圧 Secondary Volt.	200-100V(1φ3W)×2		
二次電流 Secondary Curr.	7.5A×2		
絶縁種別 Class	F	質量 Mass	38kg
絶縁抵抗 Insulation Resistance			
P-E P-S S-E S-S			
100MΩ Min. at DC1000V			
絶縁耐圧 Dielectric Withstand Volt.			
P-E P-S AC 60Hz 2.0kV / 1min.			
S-E S-S AC 60Hz 2.0kV / 1min.			
適用規格 Standard			
JIS C6436-1995			
JIS C5310-1997			

端子台
Terminals

PRI. PT-40 3P M4 締付トルク 1.2~1.8N・m
(TX20 3P M4 締付トルク 1.4~1.8N・m)
SEC. PT-40 6P M4 締付トルク 1.2~1.8N・m
(TX20 6P M4 締付トルク 1.4~1.8N・m)

端子台配列
Terminals Arrangement

PRI.	U	V	W			
	200	200	200			
SEC.	0	S1	200	0	S2	200
	100	0	100	100	0	100



()内の記載は代替端子台です。標準端子台が入手不可の場合に使用します。
質量は標準仕様の値を記入しており、実測値と異なる場合があります。

訂正者 Checked	訂正日 Date	訂正事項 Content
改訂 Rev.	改訂日 Date	改訂事項 Content
訂正者 Checked	訂正日 Date	訂正事項 Content
改訂 Rev.	改訂日 Date	改訂事項 Content
訂正者 Checked	訂正日 Date	訂正事項 Content
改訂 Rev.	改訂日 Date	改訂事項 Content

IMAI ELECTRIC
今井電機株式会社

設計 DESIGNED	DATE	22.11.09	品名 DESCRIPTION	スコット乾式複巻変圧器 Dry type Isolating Transformer
DRAWN	M.Fujitaka	mm	単位 UNIT	mm
表面処理 FINISH	N.Marukai	図番 DWG.NO.	型名 MODEL	STB-3000-201V

摘要 REMARKS	質量 Mass	38kg
型名 MODEL	STB-3000-201V	
図番 DWG.NO.	SSTB3000201V00	

改訂
Ver.