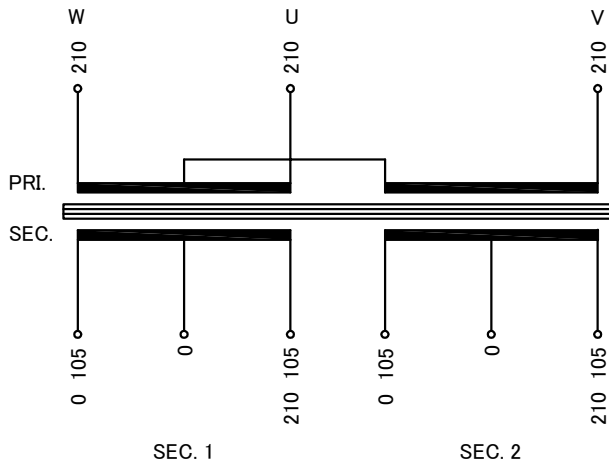


回路図
Circuit Diagram

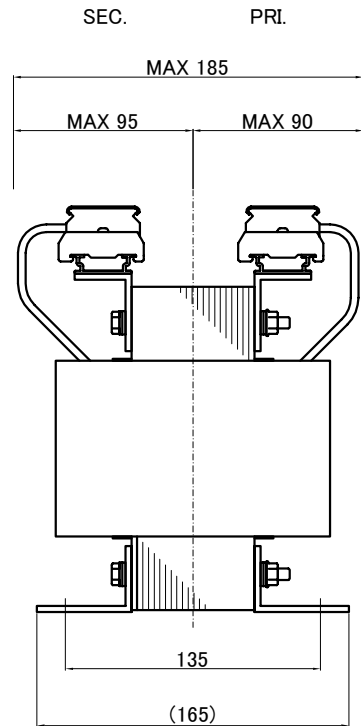
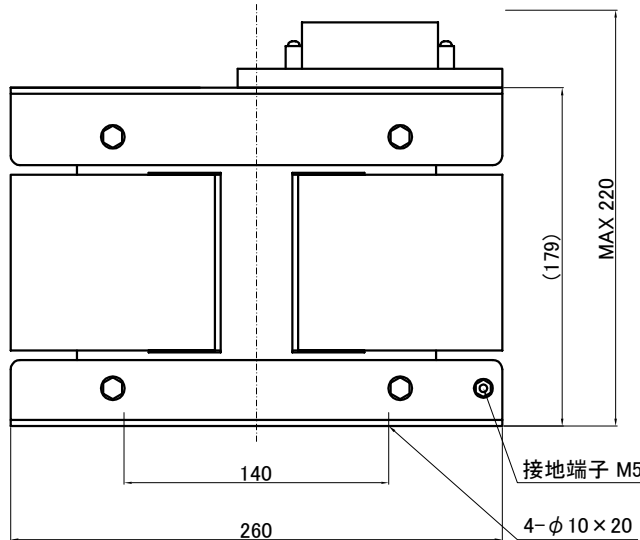
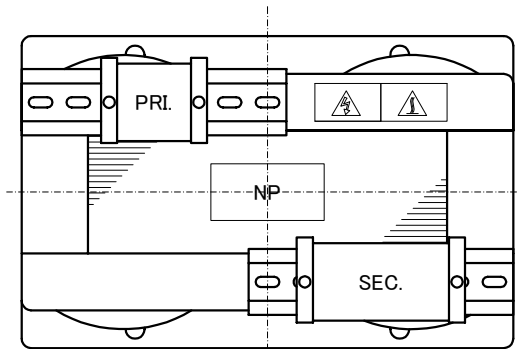


仕様 Specification	
定格 Rating	容量 Capacity
Cont.	1kVA
結線 Connection	相数 Phase
┌─┐	3/2φ
	周波数 Frequency
	50/60Hz
一次電圧 Primary Volt.	210V(3φ3W)
二次電圧 Secondary Volt.	210-105V(1φ3W)×2
二次電流 Secondary Curr.	2.38A×2
絶縁種別 Class	質量 Mass
B	20kg
絶縁抵抗 Insulation Resistance	
P-E P-S S-E S-S	
100MΩ Min. at DC1000V	
絶縁耐圧 Dielectric Withstand Volt.	
P-E P-S	AC 60Hz 2.0kV / 1min.
S-E S-S	AC 60Hz 2.0kV / 1min.
適用規格 Standard	
JIS C6436-1995 JIS C5310-1997	

端子台 Terminals
 PRI. PT-40 3P M4 締付トルク 1.2~1.8N・m
 (TX20 3P M4 締付トルク 1.4~1.8N・m)
 SEC. PT-40 6P M4 締付トルク 1.2~1.8N・m
 (TX20 6P M4 締付トルク 1.4~1.8N・m)

端子台配列 Terminals Arrangement

PRI.	U	V	W
	210	210	210
SEC.	0	S1	210
	105	0	105
		S2	210
		0	105



()内の記載は代替端子台です。標準端子台が入手不可の場合に使用します。
 質量は標準仕様の値を記入しており、実測値と異なる場合もあります。

訂正者 Checked	訂正日 Date	訂正事項 Comments
改訂 Rev.	改訂日 Date	改訂事項 Comments
訂正者 Checked	訂正日 Date	訂正事項 Comments
改訂 Rev.	改訂日 Date	改訂事項 Comments
訂正者 Checked	訂正日 Date	訂正事項 Comments
改訂 Rev.	改訂日 Date	改訂事項 Comments

IMAI ELECTRIC
 今井電機株式会社

設計 DESIGNED
 DATE 22.11.09
 DRAWN
 M.Fujitaka
 APPROVED
 N.Marukai

品名 DESCRIPTION
 スコット乾式複巻変圧器
 Dry type Isolating Transformer
 尺度 SCALE 単位 UNIT
 mm
 表面処理 FINISH

型名
MODEL
 図番
DWG.NO.

摘要 REMARKS

STB-1000-211W

SSTB1000211W000

改訂
Ver.