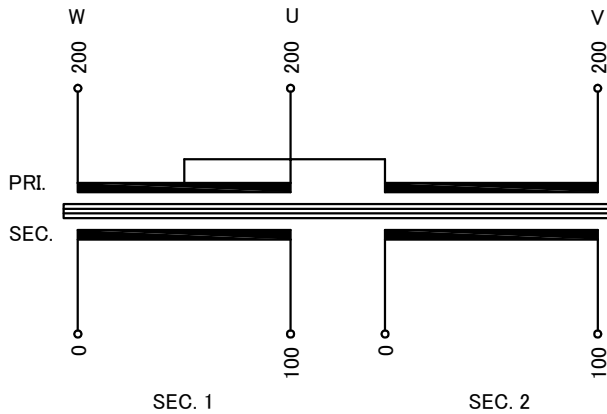


回路図  
Circuit Diagram



仕様  
Specification

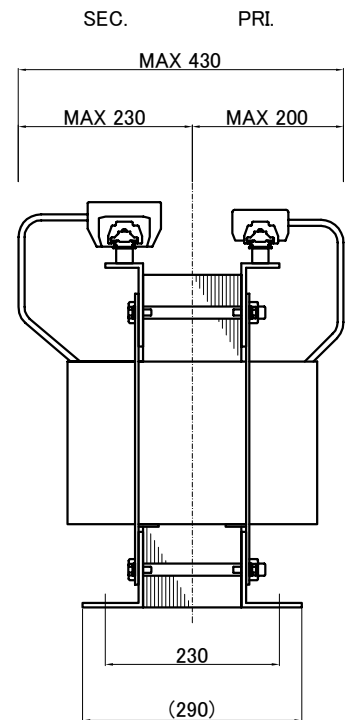
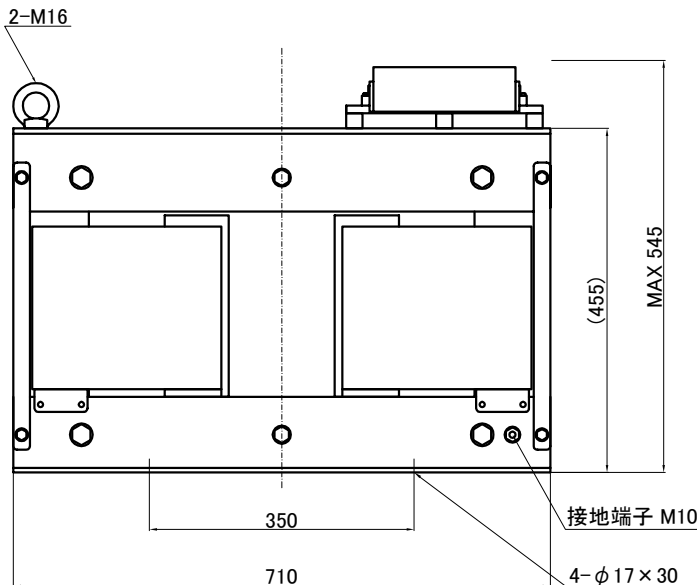
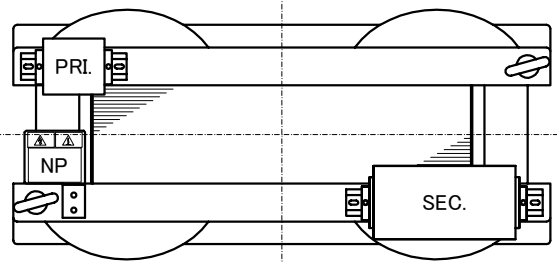
定格 Rating	容量 Capacity	周波数 Frequency	結線 Connection
Cont.	40kVA	50/60Hz	┌─┐
相数 Phase	一次電圧 Primary Volt.	二次電圧 Secondary Volt.	
3/2φ	200V(3φ3W)	100V(1φ2W)×2	
二次電流 Secondary Curr.	耐熱クラス Class	質量 Mass	
200A×2	H	285kg	
絶縁抵抗 Insulation Resistance	絶縁耐圧 Dielectric Withstand Volt.		
P-E P-S S-E S-S	P-E P-S AC 60Hz 2.0kV / 1min.		
100MΩ Min. at DC1000V	S-E S-S AC 60Hz 2.0kV / 1min.		
	適用規格 Standard	JEC-2200-2014 JEM 1310-2001	

端子台  
Terminals

PRI. PT-150 3P M8 締付トルク 6.0~9.0N・m  
(TX150 3P M8 締付トルク 8~10N・m)  
SEC. PT-300 4P M10 締付トルク 10.0~14.7N・m  
(TX300 4P M10 締付トルク 15~20N・m)

端子台配列  
Terminals Arrangement

PRI.	U 200	V 200	W 200
SEC.	S1 0	S2 100	0 100



( )内の記載は代替端子台です。標準端子台が入手不可の場合に使用します。  
質量は標準仕様の値を記入しており、実測値と異なる場合もあります。

訂正者 Checked	改訂 Rev.	訂正事項 Comments	訂正日 Date	訂正記号 Rev. No.	訂正者 Checked	改訂 Rev.	訂正事項 Comments	訂正日 Date	訂正記号 Rev. No.	訂正者 Checked	改訂 Rev.	訂正事項 Comments	訂正日 Date	訂正記号 Rev. No.
----------------	------------	------------------	-------------	------------------	----------------	------------	------------------	-------------	------------------	----------------	------------	------------------	-------------	------------------

IMAI ELECTRIC  
今井電機株式会社

設計 DESIGNED  
DATE 22.11.09  
DRAWN  
M.Fujitaka  
APPROVED  
N.Marukai

品名 DESCRIPTION  
スコット乾式複巻変圧器  
Dry type Isolating Transformer  
尺度 SCALE 単位 UNIT  
mm  
表面処理 FINISH

型名  
MODEL  
図番  
DWG.NO.

摘要 REMARKS

STB-040-2010

SSTB040K201000

改訂  
Ver.