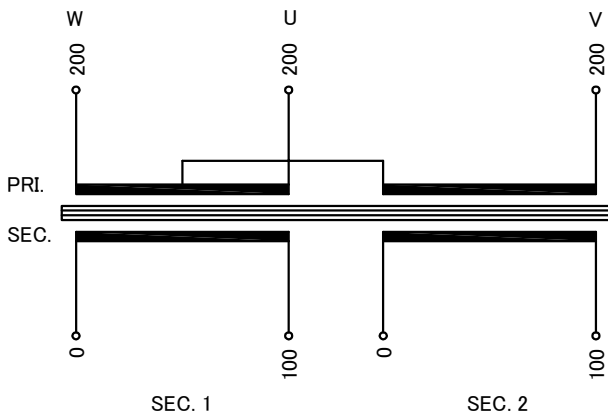


回路図
Circuit Diagram



仕様
Specification

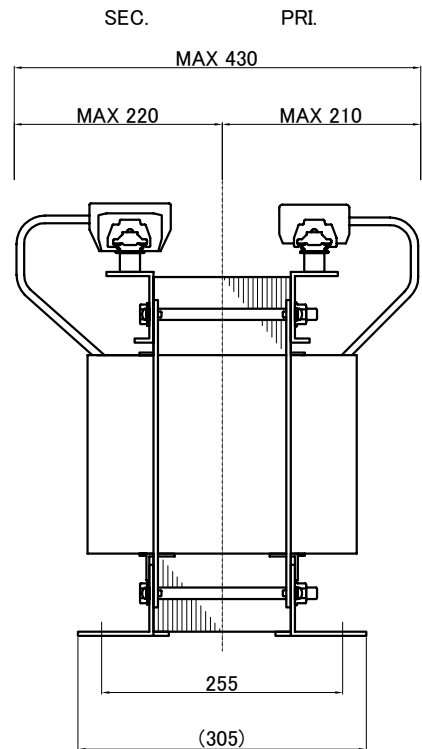
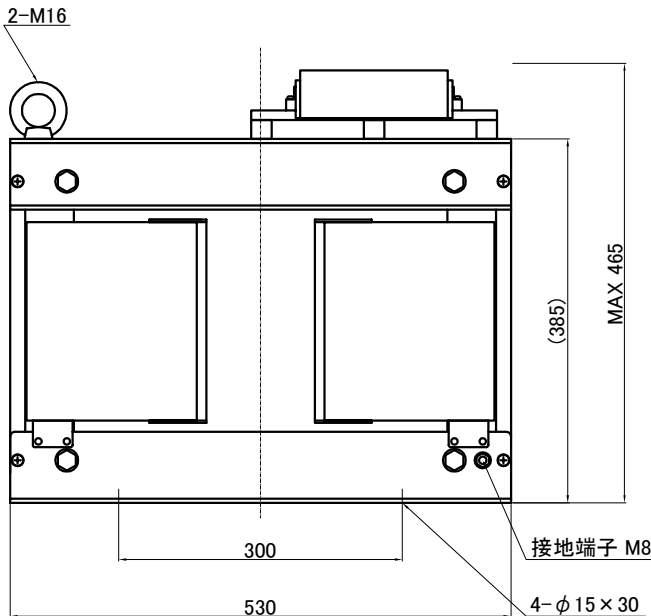
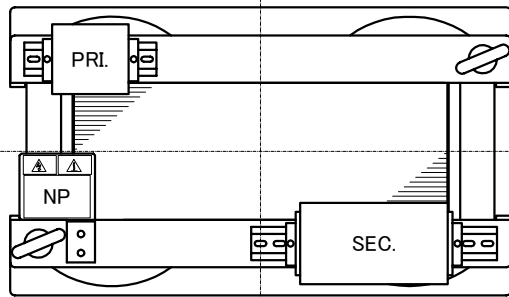
定 格 Rating	容 量 Capacity	結 線 Connection	┌─┐
	30kVA		
相 数 Phase	3/2φ	周 波 数 Frequency	50/60Hz
一次電圧 Primary Volt.	200V(3φ 3W)		
二次電圧 Secondary Volt.	100V(1φ 2W) × 2		
二次電流 Secondary Curr.	150A × 2		
耐熱クラス Class	H	質 量 Mass	215kg
絶縁抵抗 Insulation Resistance			
P-E P-S S-E S-S			
100MΩ Min. at DC1000V			
絶縁耐圧 Dielectric Withstand Volt.			
P-E P-S AC 60Hz 2.0kV / 1min.			
S-E S-S AC 60Hz 2.0kV / 1min.			
適用規格 Standard			
JEC-2200-2014			
JEM 1310-2001			

端子台 Terminals

PRI. PT-150 3P M8 締付トルク 6.0~9.0N・m
(TX150 3P M8 締付トルク 8~10N・m)
SEC. PT-200 4P M10 締付トルク 10.0~14.7N・m
(TX200 4P M10 締付トルク 15~20N・m)

端子台配列 Terminals Arrangement

PRI.	U	V	W
	200	200	200
SEC.	S1	S2	
	0	100	0



()内の記載は代替端子台です。標準端子台が入手不可の場合に使用します。
質量は標準仕様の値を記入しており、実測値と異なる場合もあります。

訂正者 Checked	改訂 Rev.	訂正事項 Comments
訂正日 Date	訂正記号 Rev. No.	訂正事項 Comments
訂正者 Checked	改訂 Rev.	訂正事項 Comments
訂正日 Date	訂正記号 Rev. No.	訂正事項 Comments

IMAI ELECTRIC
今井電機株式会社

設計 DESIGNED
DATE 22.11.09
DRAWN
M.Fujitaka
APPROVED
N.Marukai

品名 DESCRIPTION
スコット乾式複巻変圧器
Dry type Isolating Transformer
尺度 SCALE 単位 UNIT
mm
表面処理 FINISH
図 番
DWG.NO.

摘要 REMARKS

型 名
MODEL
STB-030-2010

SSTB030K201000

改訂
Ver.