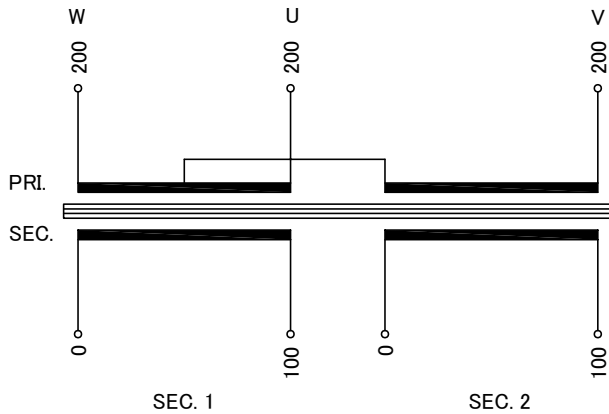


回路図  
Circuit Diagram



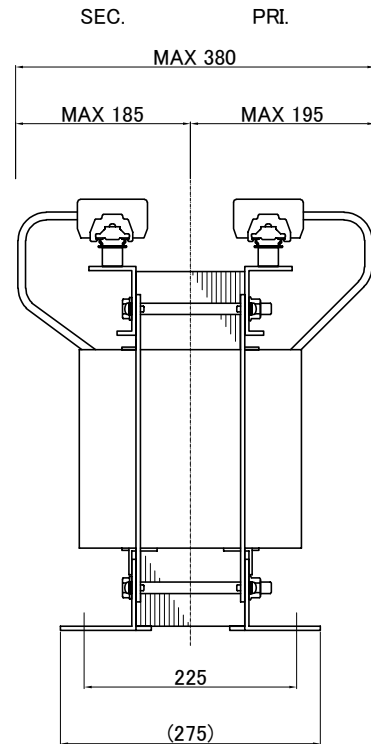
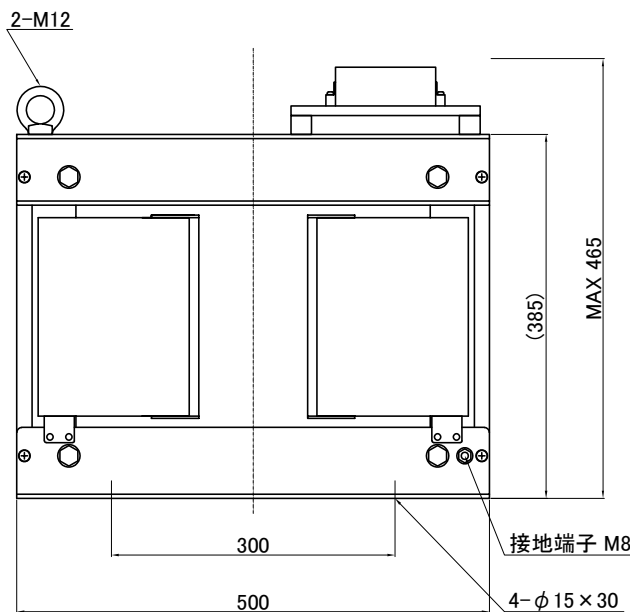
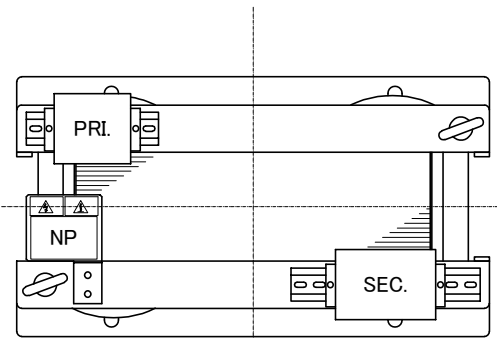
仕様 Specification	
定格 Rating	容 量 Capacity
Cont.	20kVA
結 線 Connection	相 数 Phase
┌─┐	3/2φ
周 波 数 Frequency	50/60Hz
一次電圧 Primary Volt.	200V(3φ3W)
二次電圧 Secondary Volt.	100V(1φ2W)×2
二次電流 Secondary Curr.	100A×2
耐熱クラス Class	H
質 量 Mass	165kg
絶縁抵抗 Insulation Resistance	
P-E P-S S-E S-S	
100MΩ Min. at DC1000V	
絶縁耐圧 Dielectric Withstand Volt.	
P-E P-S	AC 60Hz 2.0kV / 1min.
S-E S-S	AC 60Hz 2.0kV / 1min.
適用規格 Standard	
JEC-2200-2014	
JEM 1310-2001	

端子台 Terminals

PRI. PT-150 3P M8 締付トルク 6.0~9.0N・m  
(TX150 3P M8 締付トルク 8~10N・m)  
SEC. PT-150 4P M8 締付トルク 6.0~9.0N・m  
(TX150 4P M8 締付トルク 8~10N・m)

端子台配列 Terminals Arrangement

PRI.	U 200	V 200	W 200
SEC.	S1 0	100	S2 0
		100	



( )内の記載は代替端子台です。標準端子台が入手不可の場合に使用します。  
質量は標準仕様の値を記入しており、実測値と異なる場合もあります。

訂正者 Drawn	訂正日 Date	訂正事項 Comment
改訂 Ver.		
訂正者 Drawn	訂正日 Date	訂正事項 Comment
改訂 Ver.		
訂正者 Drawn	訂正日 Date	訂正事項 Comment
改訂 Ver.		
訂正者 Drawn	訂正日 Date	訂正事項 Comment
改訂 Ver.		



今井電機株式会社

設計 DESIGNED  
DATE 22.11.09

DRAWN  
M.Fujitaka

APPROVED  
N.Marukai

品名 DESCRIPTION  
入コト乾式複巻変圧器  
Dry type Isolating Transformer

尺度 SCALE 単位 UNIT

表面処理 FINISH

型 名  
MODEL

図 番  
DWG.NO.

摘要 REMARKS

STB-020-2010

SSTB020K201000

改訂  
Ver.