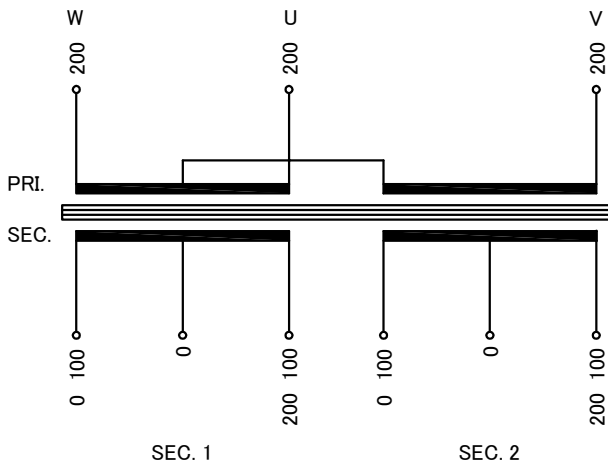


回路図
Circuit Diagram



仕様
Specification

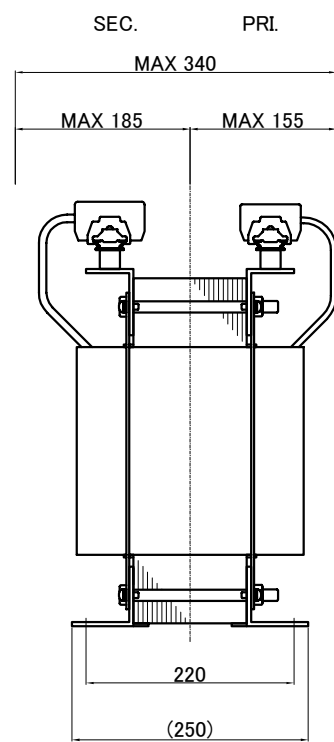
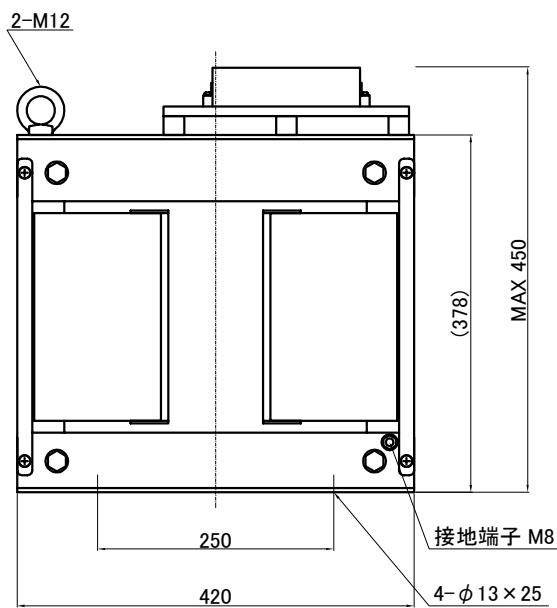
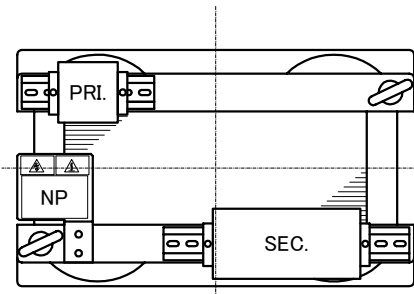
定格 Rating	容量 Capacity	結線 Connection	Cont. 1-1
相数 Phase	周波数 Frequency	15kVA	
3/2φ	50/60Hz		
一次電圧 Primary Volt.	200V(3φ3W)		
二次電圧 Secondary Volt.	200-100V(1φ3W)×2		
二次電流 Secondary Curr.	37.5A×2		
耐熱クラス Class	質量 Mass	H 125kg	
絶縁抵抗 Insulation Resistance			
P-E P-S S-E S-S			
100MΩ Min. at DC1000V			
絶縁耐圧 Dielectric Withstand Volt.			
P-E P-S		AC 60Hz 2.0kV / 1min.	
S-E S-S		AC 60Hz 2.0kV / 1min.	
適用規格 Standard		JEC-2200-2014 JEM 1310-2001	

端子台
Terminals

PRI. PT-90 3P M6 締付トルク 2.5~3.7N·m
(TX60 3P M6 締付トルク 4~5N·m)
SEC. PT-150 6P M8 締付トルク 6.0~9.0N·m
(TX150 6P M6 締付トルク 8~10N·m)

端子台配列
Terminals Arrangement

PRI.	U	V	W			
	200	200	200			
SEC.	0	S1	200	0	S2	200
	100	0	100	100	0	100



()内の記載は代替端子台です。標準端子台が入手不可の場合に使用します。
質量は標準仕様の値を記入しており、実測値と異なる場合もあります。

訂正者 Checked	訂正日 Date	訂正事項 Comments
改訂 Rev.		
訂正者 Checked	訂正日 Date	訂正事項 Comments
改訂 Rev.		
訂正者 Checked	訂正日 Date	訂正事項 Comments
改訂 Rev.		
訂正者 Checked	訂正日 Date	訂正事項 Comments
改訂 Rev.		

IMAI ELECTRIC
今井電機株式会社

設計 DESIGNED	品名 DESCRIPTION	摘要 REMARKS	
DATE 22.11.09	スコット乾式複巻変圧器 Dry type Isolating Transformer		
DRAWN	尺度 SCALE	単位 UNIT	型名 MODEL
M.Fujitaka	mm		STB-015-201V
APPROVED	表面処理 FINISH	図番 DWG.NO.	SSTB015K201V00
N.Marukai			改訂 Ver.