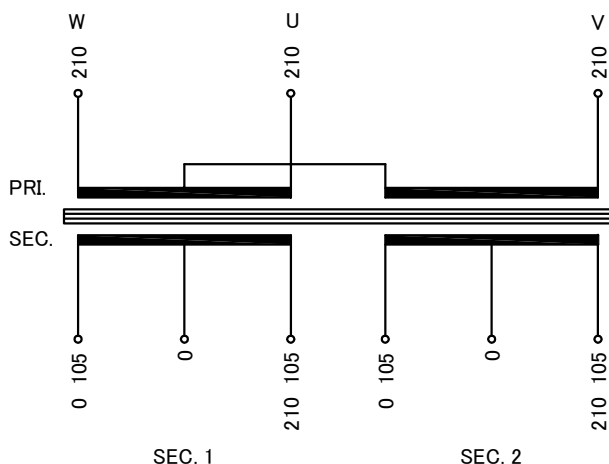


回路図  
Circuit Diagram



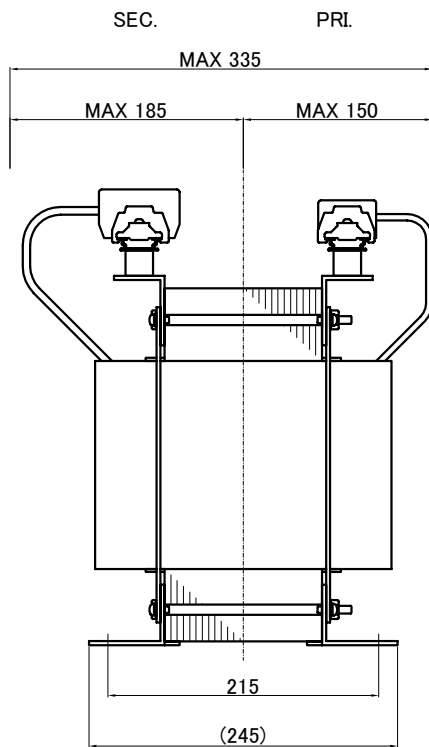
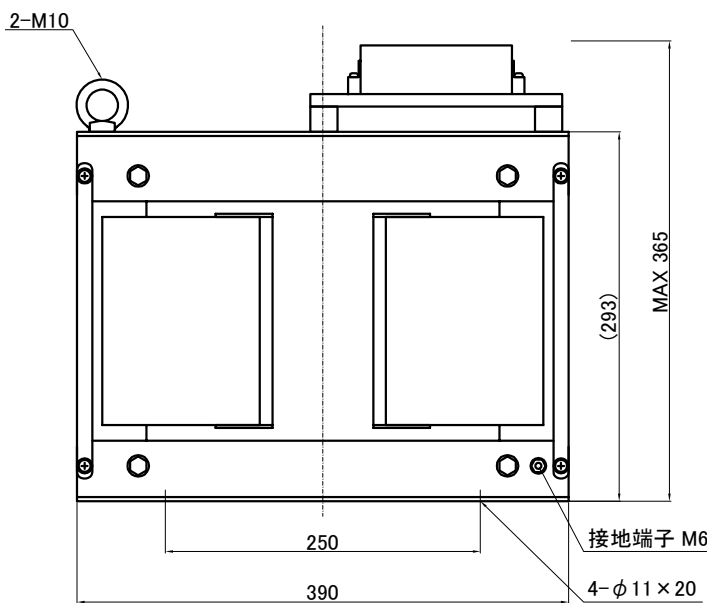
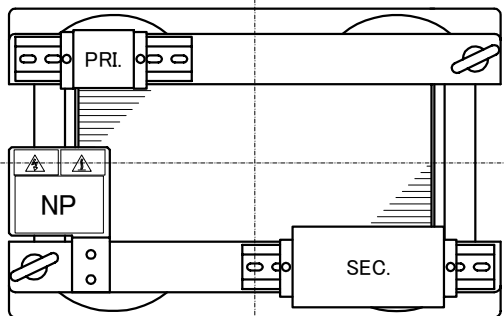
仕様 Specification	定格 Rating	結線 Connection	— —
容量 Capacity	10kVA		
相数 Phase	3/2φ	周波数 Frequency	50/60Hz
一次電圧 Primary Volt.	210V(3φ 3W)		
二次電圧 Secondary Volt.	210-105V(1φ 3W) × 2		
二次電流 Secondary Curr.	23.8A × 2		
耐熱クラス Class	H	質量 Mass	85kg
絶縁抵抗 Insulation Resistance	P-E P-S S-E S-S		
	100MΩ Min. at DC1000V		
絶縁耐圧 Dielectric Withstand Volt.	P-E P-S AC 60Hz 2.0kV / 1min.		
	S-E S-S AC 60Hz 2.0kV / 1min.		
適用規格 Standard	JEC-2200-2014 JEM 1310-2001		

端子台 Terminals

PRI. PT-80 3P M5 締付トルク 2.0~3.0N・m  
SEC. PT-90 6P M6 締付トルク 2.5~3.7N・m

端子台配列 Terminals Arrangement

PRI.	U	V	W
	210	210	210
SEC.	0	S1	210
	105	0	105
		S2	210
		0	105



( )内の記載は代替端子台です。標準端子台が入手不可の場合に使用します。質量は標準仕様の値を記入しており、実測値と異なる場合もあります。

訂正者 Checked	訂正日 Date	訂正事項 Comments
改訂 Rev.	改訂日 Date	改訂事項 Comments
訂正者 Checked	訂正日 Date	訂正事項 Comments
改訂 Rev.	改訂日 Date	改訂事項 Comments
訂正者 Checked	訂正日 Date	訂正事項 Comments
改訂 Rev.	改訂日 Date	改訂事項 Comments

IMAI ELECTRIC  
今井電機株式会社

設計 DESIGNED	DATE	品名 DESCRIPTION
M.Fujitaka	22.11.09	スコット乾式複巻変圧器 Dry type Isolating Transformer
尺度 SCALE	単位 UNIT	型名 MODEL
M.Fujitaka	mm	STB-010-211W
表面処理 FINISH	図番 DWG.NO.	SSTB010K201W00
N.Marukai		

摘要 REMARKS	改訂 Ver.