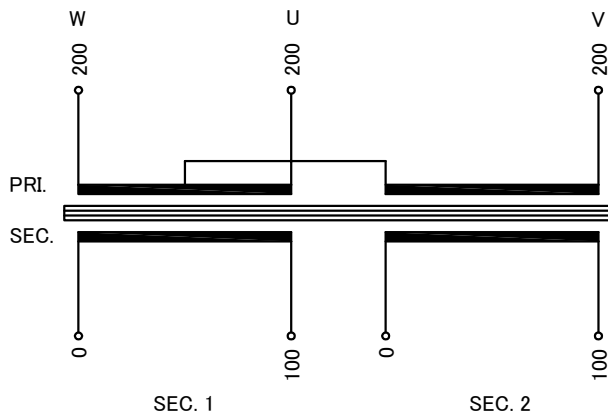


回路図
Circuit Diagram



仕様
Specification

定格 Rating	Cont.	結線 Connection	┌—┐
容量 Capacity	10kVA		
相数 Phase	3/2φ	周波数 Frequency	50/60Hz
一次電圧 Primary Volt.	200V(3φ 3W)		
二次電圧 Secondary Volt.	100V(1φ 2W) × 2		
二次電流 Secondary Curr.	50A × 2		
耐熱クラス Class	H	質量 Mass	85kg
絶縁抵抗 Insulation Resistance			
P-E P-S S-E S-S			
100MΩ Min. at DC1000V			
絶縁耐圧 Dielectric Withstand Volt.			
P-E P-S AC 60Hz 2.0kV / 1min.			
S-E S-S AC 60Hz 2.0kV / 1min.			
適用規格 Standard			
JEC-2200-2014 JEM 1310-2001			

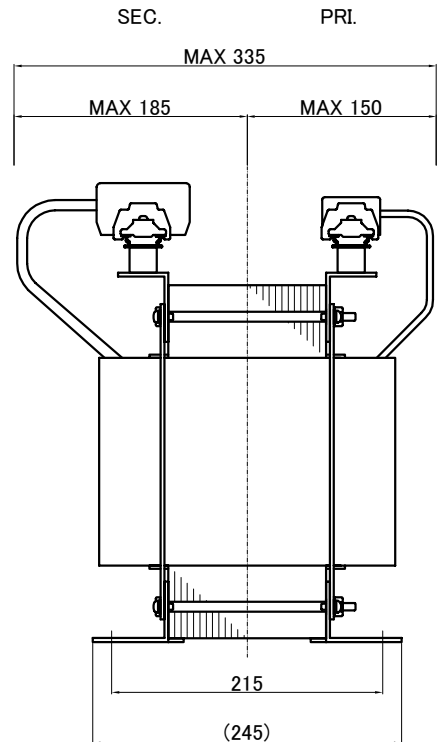
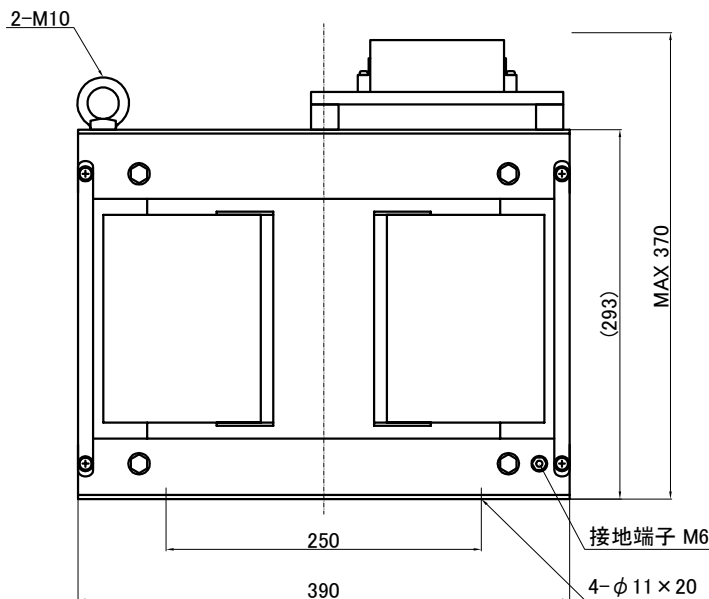
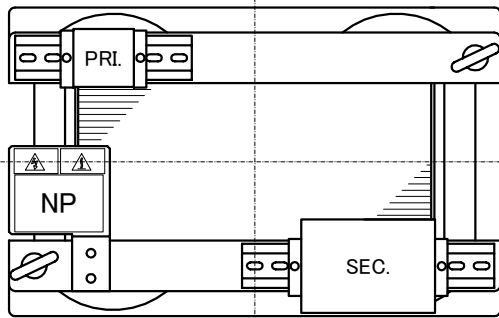
端子台
Terminals

PRI. PT-80 3P M5 締付トルク 2.0~3.0N·m
SEC. PT-150 4P M8 締付トルク 6.0~9.0N·m

端子台配列
Terminals Arrangement

	U	V	W
PRI.	200	200	200

	S1	S2	
SEC.	0	100	0



()内の記載は代替端子台です。標準端子台が入手不可の場合に使用します。
質量は標準仕様の値を記入しており、実測値と異なる場合もあります。

訂正者 Checked	訂正日 Date	訂正事項 Remarks
改訂 Rev.		
訂正者 Checked	訂正日 Date	訂正事項 Remarks
改訂 Rev.		
訂正者 Checked	訂正日 Date	訂正事項 Remarks
改訂 Rev.		
訂正者 Checked	訂正日 Date	訂正事項 Remarks
改訂 Rev.		

IMAI ELECTRIC
今井電機株式会社

設計 DESIGNED
DATE 22.11.09
DRAWN
M.Fujitaka
APPROVED
N.Marukai

品名 DESCRIPTION
スコット乾式複巻変圧器
Dry type Isolating Transformer
尺度 SCALE 単位 UNIT
mm
表面処理 FINISH
図番
DWG.NO.

摘要 REMARKS

型名
MODEL
STB-010-2010

SSTB010K201000

改訂
Ver.