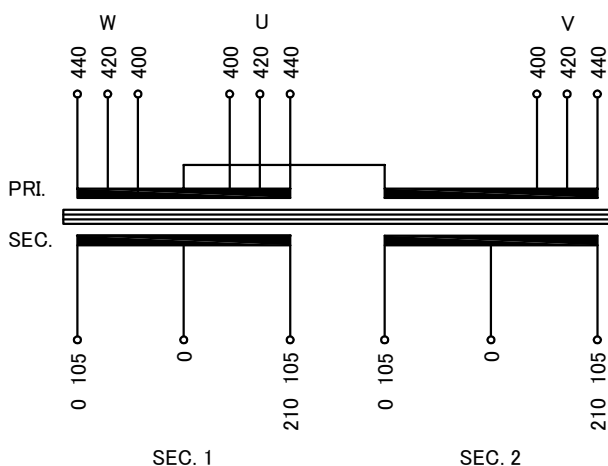


回路図
Circuit Diagram



仕様
Specification

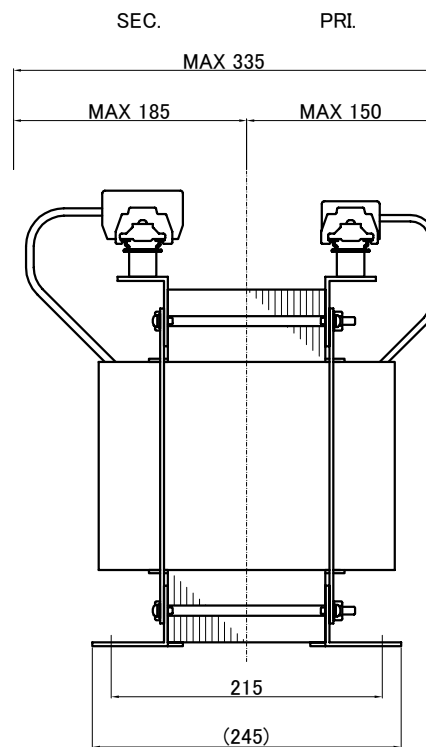
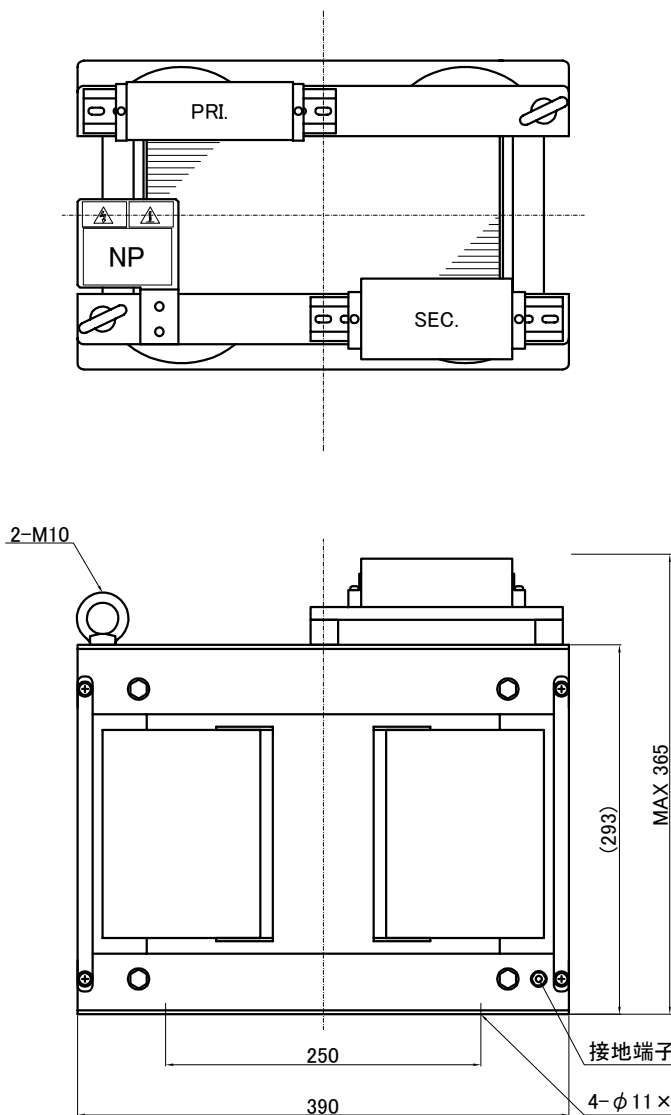
定格 Rating	容量 Capacity	結線 Connection
10kVA	10kVA	— —
相数 Phase	周波数 Frequency	
3/2φ	50/60Hz	
一次電圧 Primary Volt.	F400/R420/F440V(3φ3W)	
二次電圧 Secondary Volt.	210-105V(1φ3W) × 2	
二次電流 Secondary Curr.	23.8A × 2	
耐熱クラス Class	H	質量 Mass
		85kg
絶縁抵抗 Insulation Resistance	P-E P-S S-E S-S	
	100MΩ Min. at DC1000V	
絶縁耐圧 Dielectric Withstand Volt.	P-E P-S AC 60Hz 4.0kV / 1min.	
	S-E S-S AC 60Hz 2.0kV / 1min.	
適用規格 Standard	JEC-2200-2014 JEM 1310-2001	

端子台
Terminals

PRI. PT-80 9P M5 締付トルク 2.0~3.0N・m
SEC. PT-90 6P M6 締付トルク 2.5~3.7N・m

端子台配列
Terminals Arrangement

PRI.	U	U	U	V	V	V	W	W	W
	400	420	440	400	420	440	400	420	440
SEC.	0	S1	210	0	S2	210			
	105	0	105	105	0	105			



()内の記載は代替端子台です。標準端子台が入手不可の場合に使用します。
質量は標準仕様の値を記入しており、実測値と異なる場合もあります。

IMAI ELECTRIC
今井電機株式会社

設計 DESIGNED
DATE 22.11.09
DRAWN
M.Fujitaka
APPROVED
N.Marukai

品名 DESCRIPTION
スコット乾式複巻変圧器
Dry type Isolating Transformer
尺度 SCALE 単位 UNIT
mm
表面処理 FINISH

型名
MODEL
図番
DWG.NO.

摘要 REMARKS

STB-010-051W

SSTB010K051W00

改訂
Ver.