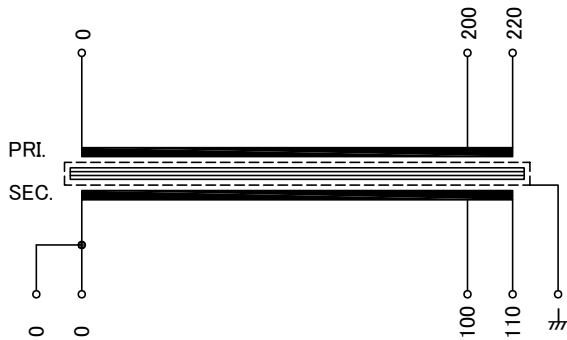


回路図
Circuit Diagram

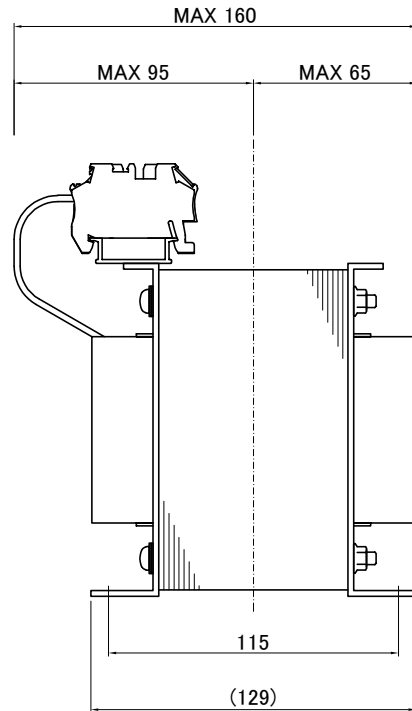
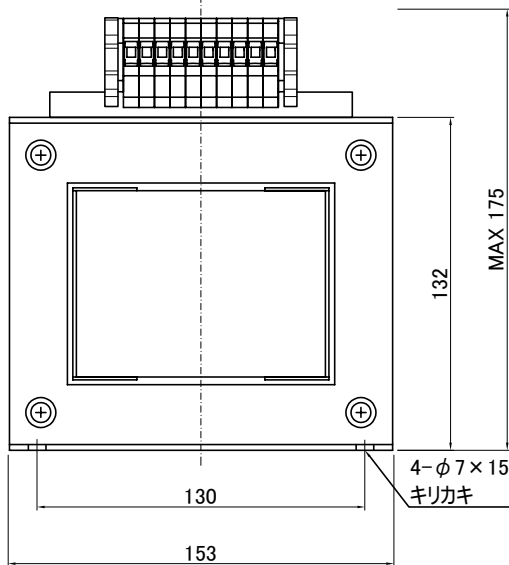
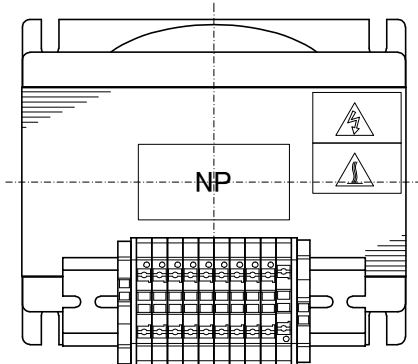


仕様 Specification	Cont.	
定格 Rating	容量 Capacity	
	1φ	周波数 Frequency
		50/60Hz
一次電圧 Primary Volt.	R200/F220V	
二次電圧 Secondary Volt.	R100/F110V	
二次電流 Secondary Curr.	10A	
絶縁種別 Class	F	質量 Mass
		12kg
絶縁抵抗 Insulation Resistance	P-E P-S S-E	
	100MΩ Min. at DC1000V	
絶縁耐圧 Dielectric Withstand Volt.	P-E P-S AC 60Hz 2.0kV / 1min.	
	S-E AC 60Hz 2.0kV / 1min.	
準拠規格 Standard	JIS C6436-1995/JIS C5310-1997	
極性 Polarity	減極性 Subtractive polarity	
	⏏: シールド端子	

端子台 Terminals
PTV 4 10P
接続電線サイズ AWG24-10
単線0.2-6mm²

端子台配列 Terminals Arrangement

S	S	100	P	200	220	⏏
0	0		0			



質量は標準仕様の値を記入しており、実測値と異なる場合もあります。

訂正者 Drawn	訂正日 Date	訂正事項 Comment
改訂 Ver.	訂正日 Date	訂正事項 Comment
訂正者 Drawn	訂正日 Date	訂正事項 Comment
改訂 Ver.	訂正日 Date	訂正事項 Comment
訂正者 Drawn	訂正日 Date	訂正事項 Comment
改訂 Ver.	訂正日 Date	訂正事項 Comment

IMAI ELECTRIC
今井電機株式会社

設計 DESIGNED
DATE 20.10.06
DRAWN
N.Marukai
APPROVED
M.Fujitaka

品名 DESCRIPTION
単相乾式複巻変圧器
Dry type Isolating Transformer
尺度 SCALE 単位 UNIT
mm
表面処理 FINISH

型名
MODEL
図番
DWG.NO.

摘要 REMARKS

SDN-1000S-21

SSDN100021S0

改訂
Ver.