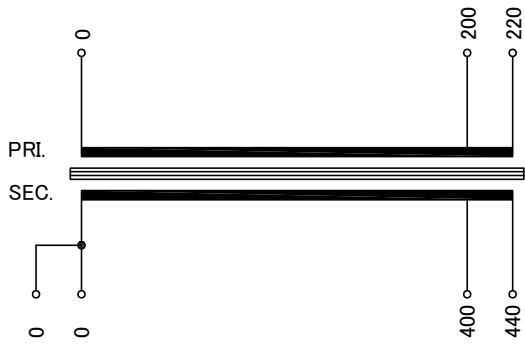


回路図
Circuit Diagram



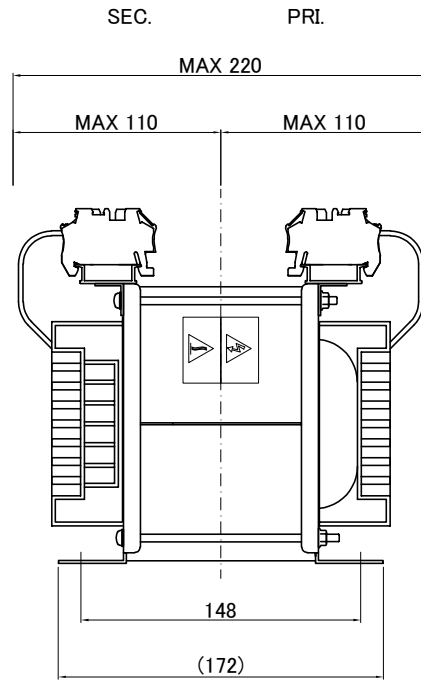
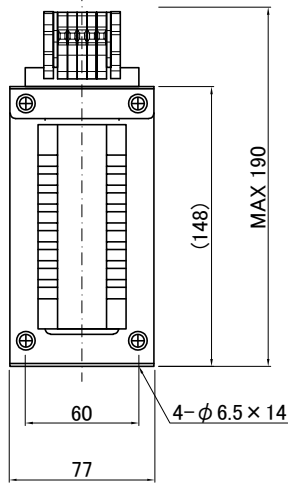
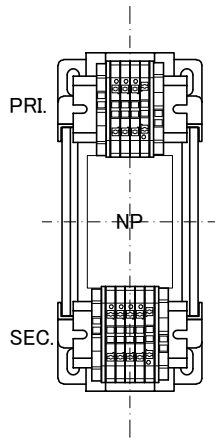
仕様 Specification	
定格 Rating	Cont.
容量 Capacity	750VA
相数 Phase	1φ
周波数 Frequency	50/60Hz
一次電圧 Primary Volt.	R200/F220V
二次電圧 Secondary Volt.	R400/F440V
二次電流 Secondary Curr.	1.88A
絶縁種別 Class	B
質量 Mass	7kg
絶縁抵抗 Insulation Resistance	
P-E P-S S-E	
100MΩ Min. at DC1000V	
絶縁耐圧 Dielectric Withstand Volt.	
P-E	AC 60Hz 2.0kV / 1min.
P-S S-E	AC 60Hz 2.5kV / 1min.
準拠規格 Standard	
JIS C6436-1995/JIS C5310-1997	
極性 Polarity	
減極性 Subtractive polarity	

端子台 Terminals
 PRI. PTV 2.5 4P
 SEC. PTV 2.5 5P
 接続電線サイズ AWG26-12
 単線0.14-4mm²

端子台配列 Terminals Arrangement

PRI.	P	200	220
	0		

SEC.	S	S	400	440
	0	0		



質量は標準仕様の値を記入しており、実測値と異なる場合があります。

訂正者 Drawn	訂正日 Date	訂正事項 Comment
改訂 Ver.		
訂正者 Drawn	訂正日 Date	訂正事項 Comment
改訂 Ver.		
訂正者 Drawn	訂正日 Date	訂正事項 Comment
改訂 Ver.		
訂正者 Drawn	訂正日 Date	訂正事項 Comment
改訂 Ver.		

IMAI ELECTRIC
 今井電機株式会社

設計 DESIGNED
 DATE 20.10.06
 DRAWN
 N.Marukai
 APPROVED
 M.Fujitaka

品名 DESCRIPTION
 単相乾式複巻変圧器
 Dry type Isolating Transformer
 尺度 SCALE
 単位 UNIT
 mm
 表面処理 FINISH

型名
 MODEL
 図番
 DWG.NO.

摘要 REMARKS

SDB-750A-24

SDBA075024X0

改訂
Ver.