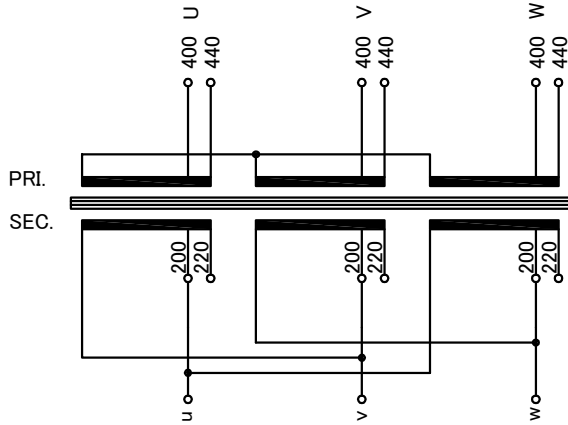


回路図
Circuit Diagram



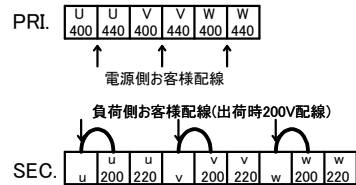
仕様
Specification

定 格 Rating	Cont.	結 線 Connection	人 - Δ
容 量 Capacity	6kVA		
相 数 Phase	3φ	周 波 数 Frequency	50/60Hz
一 次 電 圧 Primary Volt.	R400/F440V		
二 次 電 圧 Secondary Volt.	R200/F220V		
二 次 電 流 Secondary Curr.	17.3A		
耐 熱 類 別 Class	F	質 量 Mass	60kg
絶 縁 抵 抗 Insulation Resistance	P-E P-S S-E		
	100MΩ Min. at DC1000V		
絶 縁 耐 圧 Dielectric Withstand Volt.	P-E P-S AC 60Hz 4.0kV / 1min.		
	S-E AC 60Hz 2.0kV / 1min.		
準 拠 規 格 Standard	JEC-2200-2014		

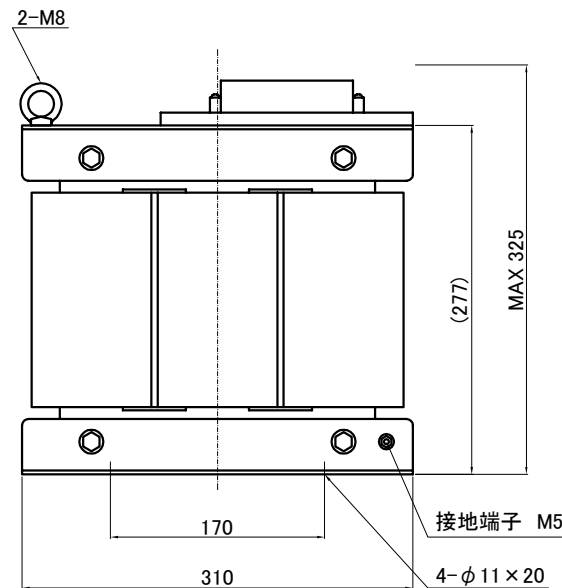
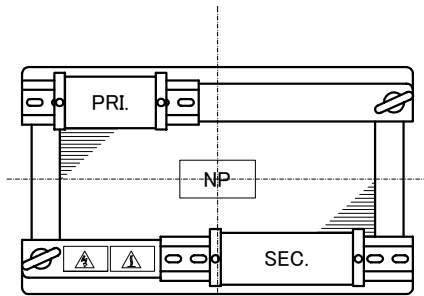
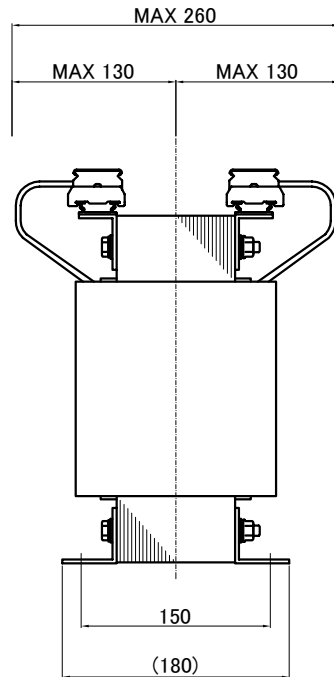
端子台 Terminals

PRI. PT-40 6P M4 締付トルク 1.2~1.8N・m
(TX20 6P M4 締付トルク 1.4~1.8N・m)
SEC. PT-40 9P M4 締付トルク 1.2~1.8N・m
(TX20 9P M4 締付トルク 1.4~1.8N・m)

端子台配列 Terminals Arrangement



SEC. PRI.



()内の記載は代替端子台です。標準端子台が入手不可の場合に使用します。
質量は標準仕様の値を記入しており、実測値と異なる場合があります。

訂正者 Checked by	改訂 Rev.	訂正事項 Comments	訂正日 Date	訂正記号 Rev. No.	訂正者 Checked by	改訂 Rev.	訂正事項 Comments	訂正日 Date	訂正記号 Rev. No.	訂正者 Checked by	改訂 Rev.	訂正事項 Comments	訂正日 Date	訂正記号 Rev. No.
-------------------	------------	------------------	-------------	------------------	-------------------	------------	------------------	-------------	------------------	-------------------	------------	------------------	-------------	------------------

IMAI ELECTRIC
今井電機株式会社

設計 DESIGNED
DATE 22.11.28
DRAWN
M.Fujitaka
APPROVED
N.Marukai

品名 DESCRIPTION
三相乾式複巻変圧器
Dry type Isolating Transformer
尺度 SCALE 単位 UNIT
mm
表面処理 FINISH

概要 REMARKS

型 名
MODEL
NT3-Y6000-42

図 番
DWG.NO.
SN3Y60004200

改訂
Ver.