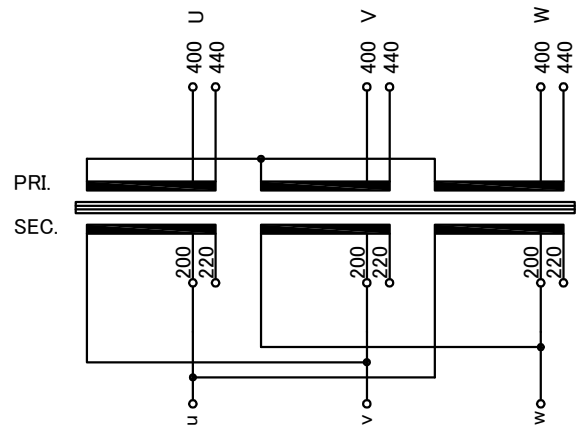


回路図
Circuit Diagram

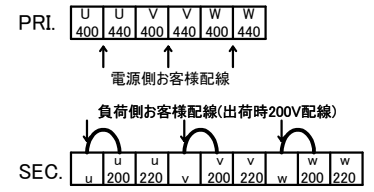


仕様 Specification	定格 Rating		結線 Connection	人-△
容量 Capacity	3kVA			
相数 Phase	3φ	周波数 Frequency	50/60Hz	
一次電圧 Primary Volt.	R400/F440V			
二次電圧 Secondary Volt.	R200/F220V			
二次電流 Secondary Curr.	8.66A			
絶縁種別 Class	B	質量 Mass	35kg	
絶縁抵抗 Insulation Resistance	P-E P-S S-E			
	100MΩ Min. at DC1000V			
絶縁耐圧 Dielectric Withstand Volt.	P-E P-S AC 60Hz 2.5kV / 1min.			
	S-E AC 60Hz 2.0kV / 1min.			
準拠規格 Standard	JIS C6436-1995 JIS C5310-1997			

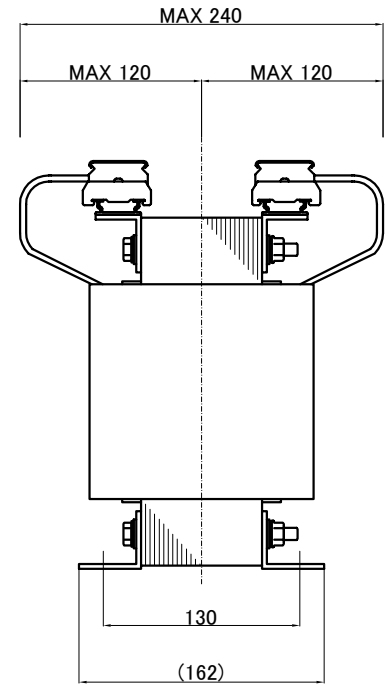
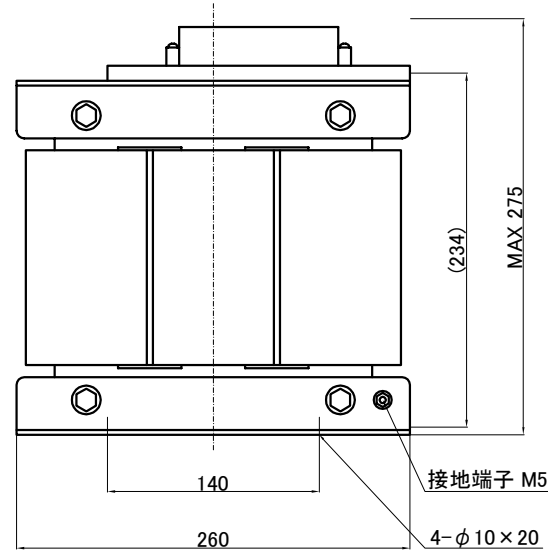
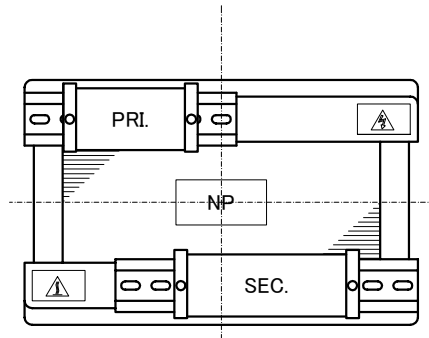
端子台 Terminals

- PRI. PT-40 6P M4 締付トルク 1.2~1.8N・m
(TX20 6P M4 締付トルク 1.4~1.8N・m)
- SEC. PT-40 9P M4 締付トルク 1.2~1.8N・m
(TX20 9P M4 締付トルク 1.4~1.8N・m)

端子台配列 Terminals Arrangement



SEC. PRI.



()内の記載は代替端子台です。標準端子台が入手不可の場合に使用します。
質量は標準仕様の値を記入しており、実測値と異なる場合があります。

訂正者 Checked	改訂 Rev.	訂正事項 Comments	訂正日 Date	訂正記号 Rev. No.	訂正者 Checked	改訂 Rev.	訂正事項 Comments	訂正日 Date	訂正記号 Rev. No.

IMAI ELECTRIC
今井電機株式会社

設計 DESIGNED	DATE	品名 DESCRIPTION	摘要 REMARKS
M.Fujitaka	22.11.09	三相乾式複巻変圧器 Dry type Isolating Transformer	
表面処理 FINISH	単位 UNIT	型名 MODEL	
N.Marukai	mm	NT3-Y3000-42	
	図番 DWG.NO.		
			改訂 Ver.
			SN3Y30004200