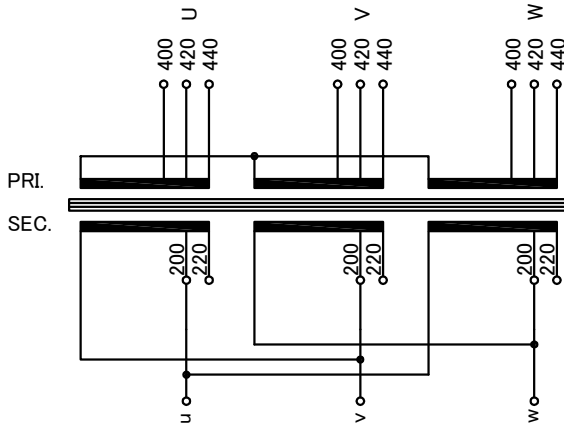


回路図
Circuit Diagram



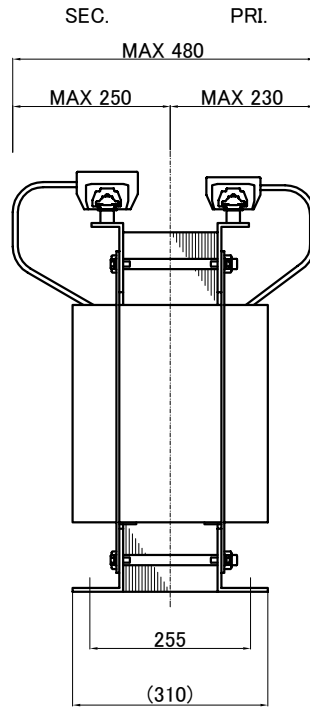
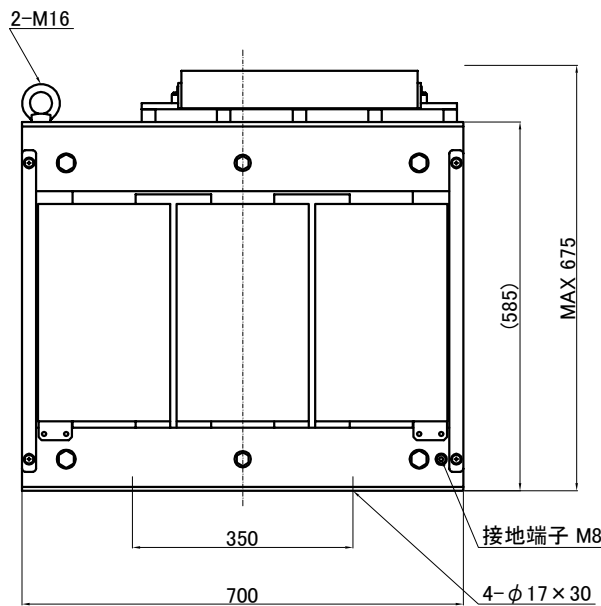
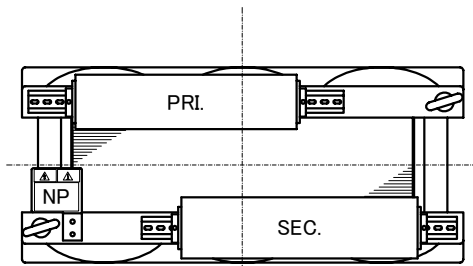
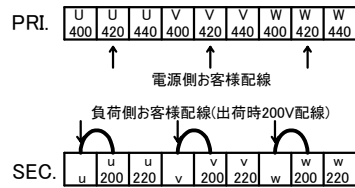
仕様
Specification

定 格 Rating	Cont.	結 線 Connection	人 - Δ
容 量 Capacity	90kVA		
相 数 Phase	3φ	周 波 数 Frequency	50/60Hz
一 次 電 圧 Primary Volt.	F400/R420/F440V		
二 次 電 圧 Secondary Volt.	R200/F220V		
二 次 電 流 Secondary Curr.	260A		
耐 熱 クラ ス Class	H	質 量 Mass	425kg
絶 縁 抵 抗 Insulation Resistance			
P-E P-S S-E			
100MΩ Min. at DC1000V			
絶 縁 耐 圧 Dielectric Withstand Volt.			
P-E P-S AC 60Hz 4.0kV / 1min.			
S-E AC 60Hz 2.0kV / 1min.			
準 拠 規 格 Standard			
JEC-2200-2014			
JEM 1310-2001			

端子台 Terminals

- PRI. PT-200 9P M10 締付トルク 10.0~14.7N・m
(TX200 9P M10 締付トルク 15~20N・m)
- SEC. PT-300 3P M10 締付トルク 10.0~14.7N・m(u,v,w)
(TX300 3P M10 締付トルク 15~20N・m)
- PT-200 6P M10 締付トルク 10.0~14.7N・m(200,220)
(TX200 6P M10 締付トルク 15~20N・m)

端子台配列 Terminals Arrangement



()内の記載は代替端子台です。標準端子台が入手不可の場合に使用します。質量は標準仕様の値を記入しており、実測値と異なる場合があります。

訂正者 Checked by	訂正日 Checked date	訂正事項 Correction
改訂 Revised		
訂正者 Checked by	訂正日 Checked date	訂正事項 Correction
改訂 Revised		
訂正者 Checked by	訂正日 Checked date	訂正事項 Correction
改訂 Revised		
訂正者 Checked by	訂正日 Checked date	訂正事項 Correction
改訂 Revised		

IMAI ELECTRIC
今井電機株式会社

設計 DESIGNED
DATE 22.11.09
DRAWN
M.Fujitaka
APPROVED
N.Marukai

品名 DESCRIPTION
三相乾式複巻変圧器
Dry type Isolating Transformer
尺度 SCALE 単位 UNIT
mm
表面処理 FINISH

概要 REMARKS
型 名 MODEL
NT3-Y090-52
図 番 DWG.NO.
SN3Y090K5200 改訂 Ver.