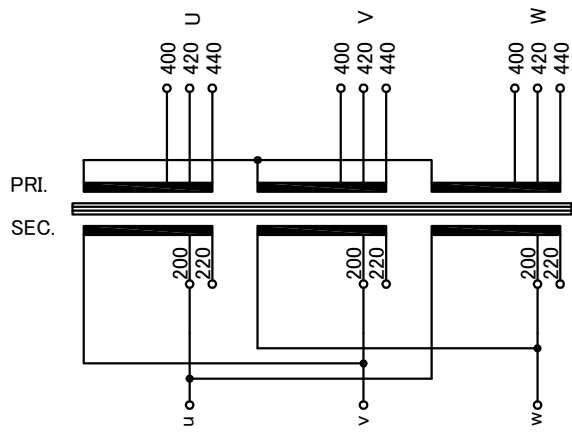


回路図  
Circuit Diagram

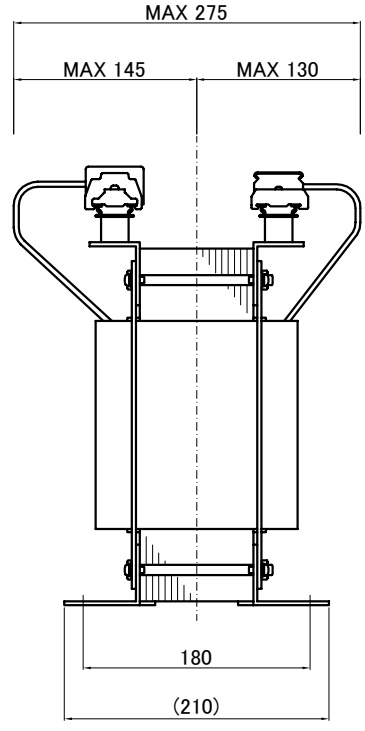
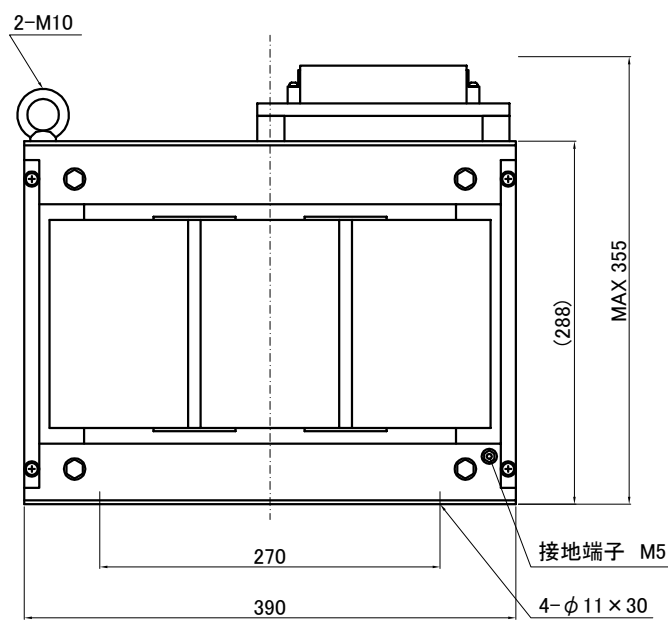
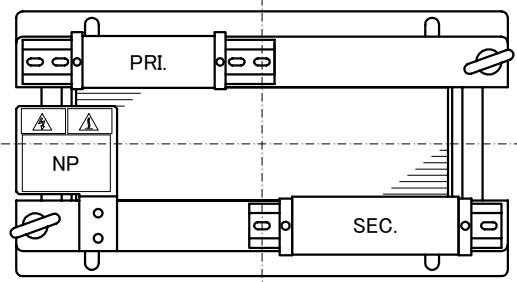
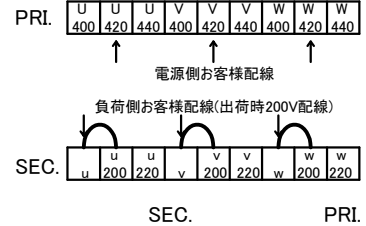


仕様 Specification	定格 Rating	結線 Connection	△
容量 Capacity	10kVA		
相数 Phase	3φ	周波数 Frequency	50/60Hz
一次電圧 Primary Volt.	F400/R420/F440V		
二次電圧 Secondary Volt.	R200/F220V		
二次電流 Secondary Curr.	28.9A		
耐熱クラス Class	H	質量 Mass	65kg
絶縁抵抗 Insulation Resistance	100MΩ Min. at DC1000V		
絶縁耐圧 Dielectric Withstand Volt.	P-E P-S AC 60Hz 4.0kV / 1min.		
	S-E AC 60Hz 2.0kV / 1min.		
準拠規格 Standard	JEC-2200-2014 JEM 1310-2001		

端子台 Terminals

- PRI. PT-40 9P M4 締付トルク 1.2~1.8N・m  
(TX20 9P M4 締付トルク 1.4~1.8N・m)
- SEC. PT-80 9P M5 締付トルク 2.0~3.0N・m  
(TX50 9P M5 締付トルク 2.2~2.8N・m)

端子台配列 Terminals Arrangement



( )内の記載は代替端子台です。標準端子台が入手不可の場合に使用します。質量は標準仕様の値を記入しており、実測値と異なる場合もあります。

訂正者 Checked By	訂正日 Checked Date	訂正事項 Correction
訂正者 Checked By	訂正日 Checked Date	訂正事項 Correction
訂正者 Checked By	訂正日 Checked Date	訂正事項 Correction
訂正者 Checked By	訂正日 Checked Date	訂正事項 Correction

<p>今井電機株式会社</p>	設計 DESIGNED DATE 22.11.09 DRAWN M.Fujitaka APPROVED N.Marukai	品名 DESCRIPTION 三相乾式複巻変圧器 Dry type Isolating Transformer 尺度 SCALE 単位 UNIT mm 表面処理 FINISH	摘要 REMARKS 型名 MODEL NT3-Y010-52 図番 DWG.NO. SN3Y010K5200
	改訂 Ver.		