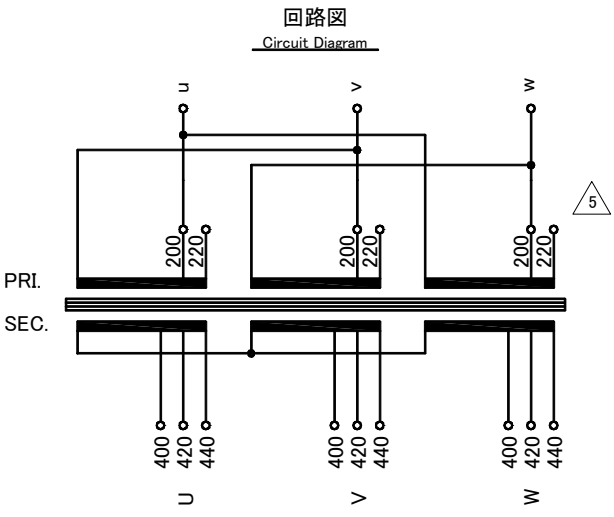


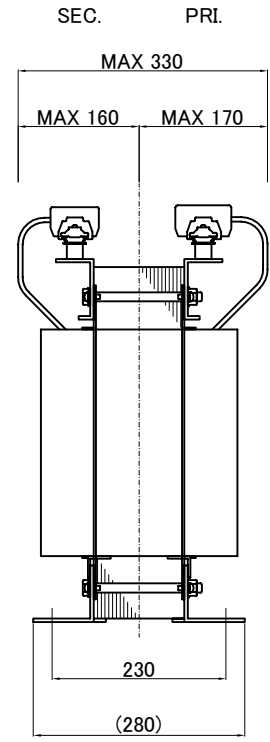
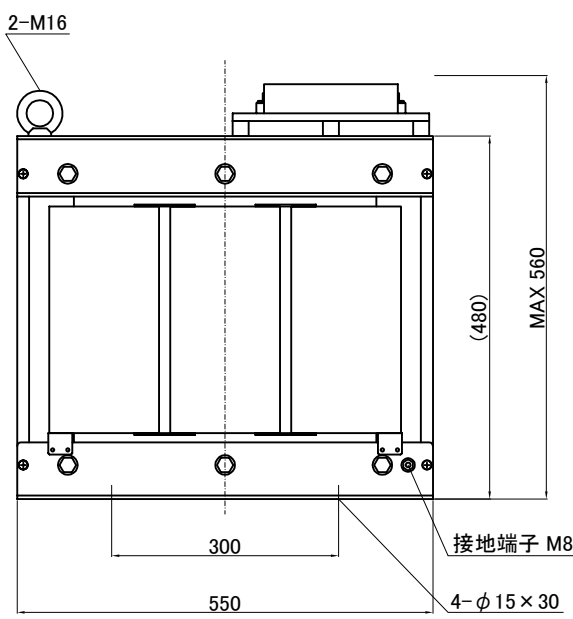
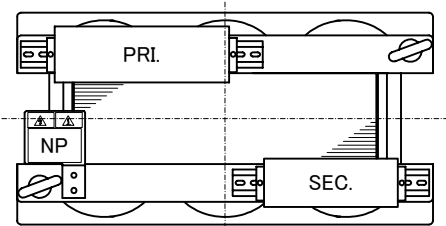
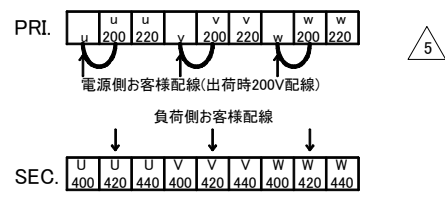
訂正記号 Rev. No.	訂正日 Date	訂正事項 Content	訂正者 Designed	改番 Ver.	訂正記号 Rev. No.	訂正日 Date	訂正事項 Content	訂正者 Designed	改番 Ver.
1	16.04.26	規格改正に伴い西暦変更(1995→2014)	N.Marukai	V3	3	17.04.25	定格電圧、全容量タップ電圧記号追加(R、F)	N.Marukai	V4
	14.04.15	図面書き換え	M.Fujitaka	V2	2	16.04.26	質量訂正(215→205)	N.Marukai	V3
	17.04.25	2次電流表記変更(52.5→55.0)	N.Marukai	V4	4	17.04.25	△結線 出荷時200V配線変更(220V→200V)	N.Marukai	V4



仕様 Specification	
定格 Rating	容量 Capacity
Cont.	40kVA
結線 Connection	△-Y
相数 Phase	周波数 Frequency
3φ	50/60Hz
一次電圧 Primary Volt.	R200/F220V
二次電圧 Secondary Volt.	400/R420/F440V
二次電流 Secondary Curr.	55.0A
耐熱クラス Class	質量 Mass
H	205kg
絶縁抵抗 Insulation Resistance	
P-E P-S S-E	
100MΩ Min. at DC1000V	
絶縁耐圧 Dielectric Withstand Volt.	
P-E AC 60Hz 2.0kV / 1min.	
P-S S-E AC 60Hz 4.0kV / 1min.	
準拠規格 Standard	
JEC-2200-2014 JEM 1310-2001	

端子台 Terminals  
 PRI. PT-150 9P M8 締付トルク 9.0N・m  
 SEC. PT-90 9P M6 締付トルク 3.7N・m

端子台配列 Terminals Arrangement



質量は標準仕様の値を記入しており、実測値と異なる場合もあります。

<b>IMAI</b> ELECTRIC CO., LTD. JAPAN	設計 Date	11.09.14	品名 Description	三相乾式複巻変圧器 Dry-type Insulation Transformer		材料 Material	表面処理 Finish	摘要 Remarks
	作図 Designed	S.Murakami	承認 Approved	N.Marukai	単位 Unit	mm	尺度 Scale	
	今井電機株式会社				型名 Model	NT3-D040-25		
				図番 Dwg.No.	S3GD040Q25-V4			