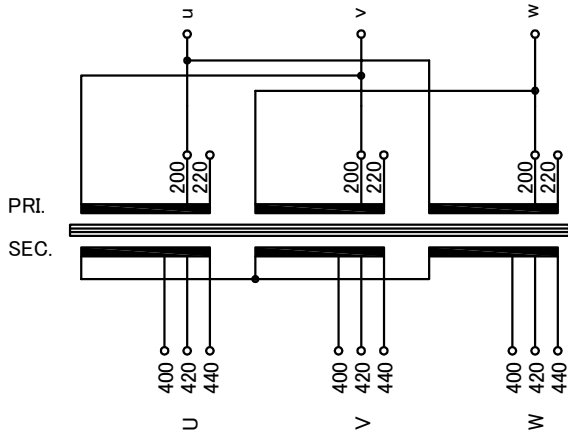


回路図  
Circuit Diagram



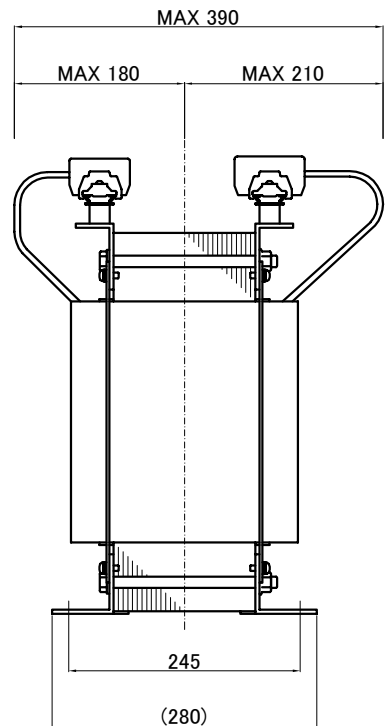
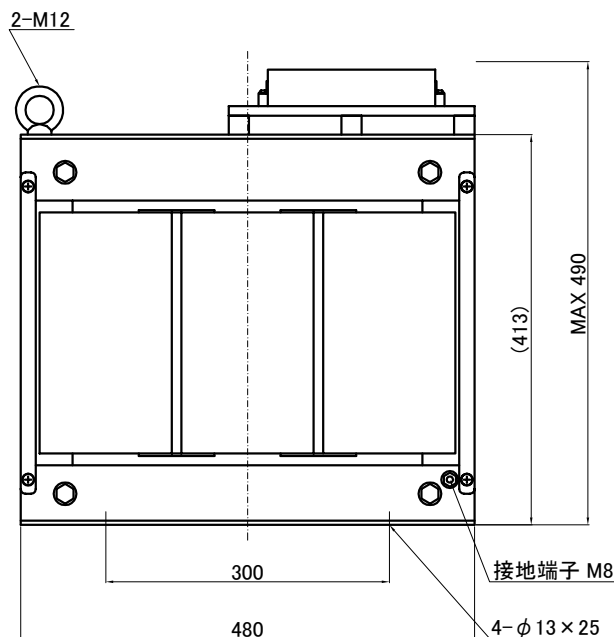
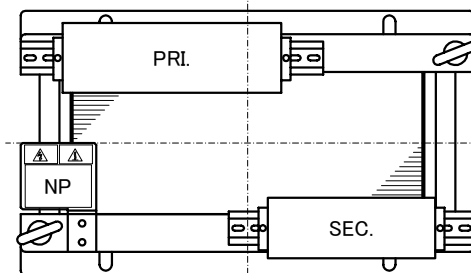
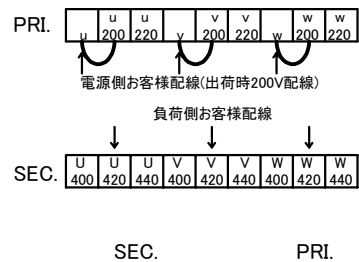
仕様  
Specification

定格 Rating	Cont.	結線 Connection	△-人
容量 Capacity	35kVA		
相数 Phase	3φ	周波数 Frequency	50/60Hz
一次電圧 Primary Volt.	R200/F220V		
二次電圧 Secondary Volt.	400/R420/F440V		
二次電流 Secondary Curr.	48.1A		
耐熱クラス Class	H	質量 Mass	195kg
絶縁抵抗 Insulation Resistance	P-E P-S S-E		
	100MΩ Min. at DC1000V		
絶縁耐圧 Dielectric Withstand Volt.	P-E AC 60Hz 2.0kV / 1min.		
	P-S S-E AC 60Hz 4.0kV / 1min.		
準拠規格 Standard	JEC-2200-2014 JEM 1310-2001		

端子台  
Terminals

PRI. PT-150 9P M8 締付トルク 6.0~9.0N・m  
(TX150 9P M8 締付トルク 8~10N・m)  
SEC. PT-90 9P M6 締付トルク 2.5~3.7N・m  
(TX60 9P M6 締付トルク 4~5N・m)

端子台配列  
Terminals Arrangement



( )内の記載は代替端子台です。標準端子台が入手不可の場合に使用します。  
質量は標準仕様の値を記入しており、実測値と異なる場合があります。

訂正者 Checked By	改訂 Rev.	訂正事項 Comments
訂正日 Date	訂正記号 Rev. No.	訂正事項 Comments
訂正者 Checked By	改訂 Rev.	訂正事項 Comments
訂正日 Date	訂正記号 Rev. No.	訂正事項 Comments
訂正者 Checked By	改訂 Rev.	訂正事項 Comments
訂正日 Date	訂正記号 Rev. No.	訂正事項 Comments

IMAI ELECTRIC  
今井電機株式会社

設計 DESIGNED  
DATE 22.11.09  
DRAWN  
M.Fujitaka  
APPROVED  
N.Marukai

品名 DESCRIPTION  
三相乾式複巻変圧器  
Dry type Isolating Transformer  
尺度 SCALE 単位 UNIT  
mm  
表面処理 FINISH  
図番  
DWG.NO.

摘要 REMARKS

型名  
MODEL  
NT3-D035-25

SN3D035K2500

改訂  
Ver.