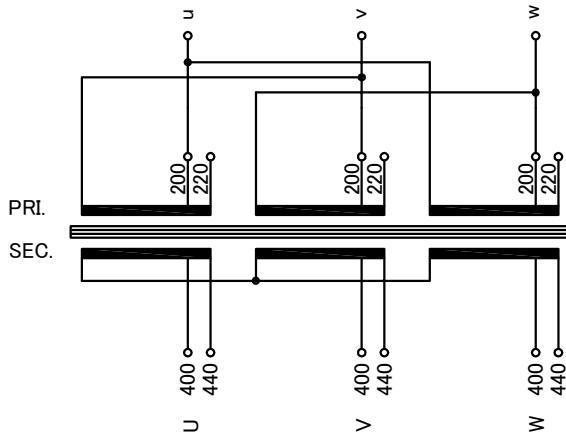


回路図  
Circuit Diagram



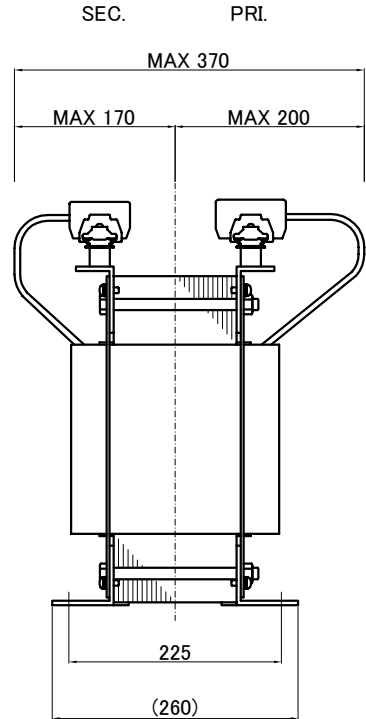
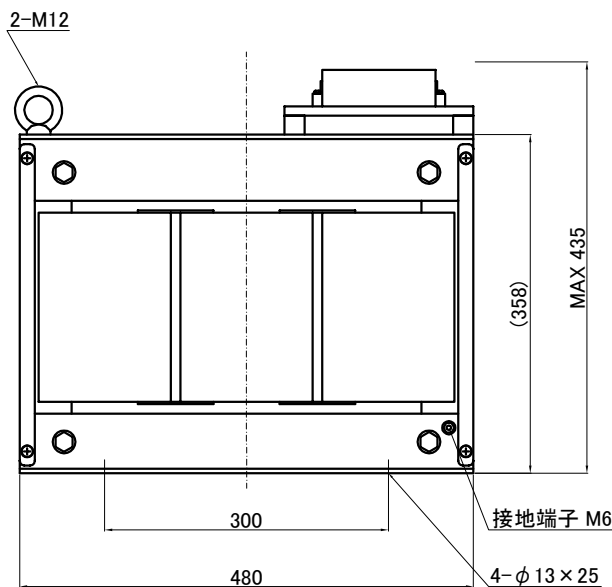
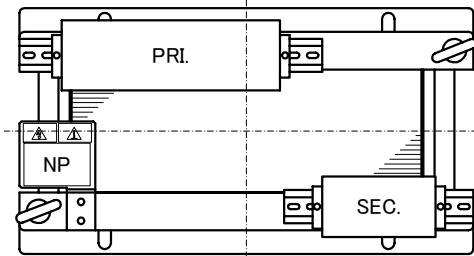
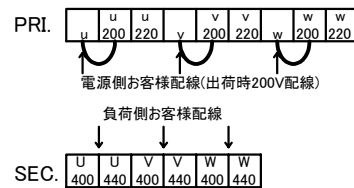
仕様  
Specification

定 格 Rating	容 量 Capacity	結 線 Connection	△ - 人
相 数 Phase	25kVA	周 波 数 Frequency	50/60Hz
一次電圧 Primary Volt.	3φ	二次電圧 Secondary Volt.	R200/F220V
二次電圧 Secondary Volt.	R400/F440V	二次電流 Secondary Curr.	36.1A
耐熱クラス Class	H	質 量 Mass	150kg
絶縁抵抗 Insulation Resistance			
P-E P-S S-E			
100MΩ Min. at DC1000V			
絶縁耐圧 Dielectric Withstand Volt.			
P-E AC 60Hz 2.0kV / 1min.			
P-S S-E AC 60Hz 4.0kV / 1min.			
準拠規格 Standard			
JEC-2200-2014			
JEM 1310-2001			

端子台 Terminals

PRI. PT-150 9P M8 締付トルク 6.0~9.0N・m  
(TX150 9P M8 締付トルク 8~10N・m)  
SEC. PT-90 6P M6 締付トルク 2.5~3.7N・m  
(TX60 6P M6 締付トルク 4~5N・m)

端子台配列 Terminals Arrangement



( )内の記載は代替端子台です。標準端子台が入手不可の場合に使用します。  
質量は標準仕様の値を記入しており、実測値と異なる場合もあります。

訂正者 Checked	訂正日 Date	訂正事項 Content
改訂 Rev.	改訂日 Date	改訂事項 Content
訂正者 Checked	訂正日 Date	訂正事項 Content
改訂 Rev.	改訂日 Date	改訂事項 Content
訂正者 Checked	訂正日 Date	訂正事項 Content
改訂 Rev.	改訂日 Date	改訂事項 Content

IMAI ELECTRIC  
今井電機株式会社

設計 DESIGNED  
DATE 22.11.09  
DRAWN  
M.Fujitaka  
APPROVED  
N.Marukai

品名 DESCRIPTION  
三相乾式複巻変圧器  
Dry type Isolating Transformer  
尺度 SCALE 単位 UNIT  
mm  
表面処理 FINISH

型 名  
MODEL  
図 番  
DWG.NO.

摘要 REMARKS

NT3-D025-24

SN3D025K2400

改訂  
Ver.