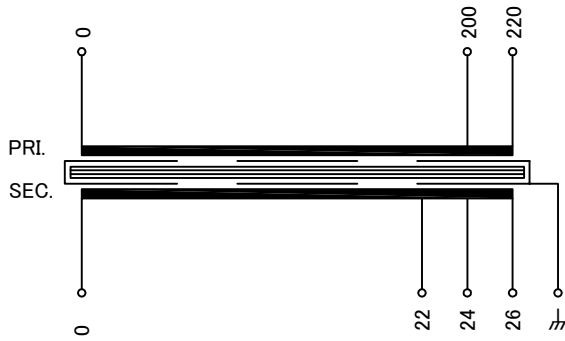


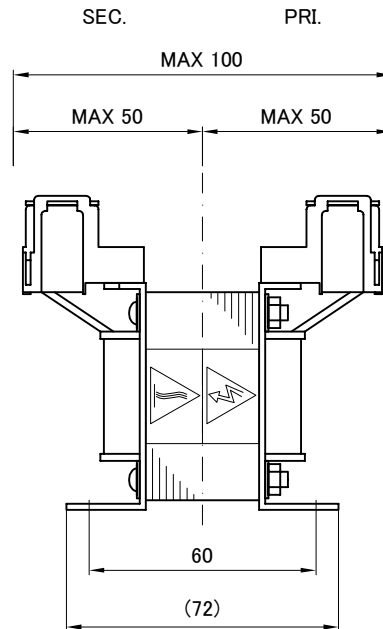
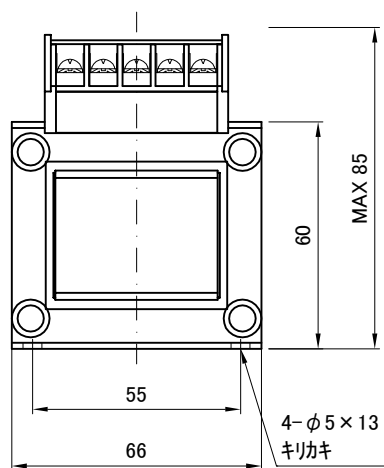
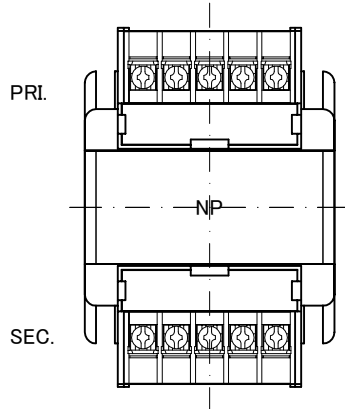
回路図
Circuit Diagram



仕様
Specification

定 格 Rating	Cont.	
容 量 Capacity	50VA	
相 数 Phase	1φ	周 波 数 Frequency
一次電圧 Primary Volt.	R200/F220V	
二次電圧 Secondary Volt.	22/R24/F26V	
二次電流 Secondary Curr.	2.08A	
絶縁種別 Class	B	質 量 Mass
絶縁抵抗 Insulation Resistance		
P-E P-S S-E		
100MΩ Min. at DC1000V		
絶縁耐圧 Dielectric Withstand Volt.		
P-E P-S AC 60Hz 2.0kV / 1min.		
S-E AC 60Hz 1.0kV / 1min.		
準拠規格 Standard	JIS C6436-1995/JIS C5310-1997	
極 性 Polarity	減極性 Subtractive polarity	
♣ : 静電シールド端子		

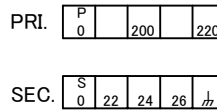
訂正者 Checked	訂正事項 Comments	訂正日 Date	訂正者 Checked	訂正事項 Comments	訂正日 Date
改訂 Ver.			改訂 Ver.		
訂正者 Checked	訂正事項 Comments	訂正日 Date	訂正者 Checked	訂正事項 Comments	訂正日 Date
改訂 Ver.			改訂 Ver.		
訂正者 Checked	訂正事項 Comments	訂正日 Date	訂正者 Checked	訂正事項 Comments	訂正日 Date
改訂 Ver.			改訂 Ver.		



端子台 Terminals

PRI. TRT-155 5P M3.5 締付トルク 0.8-1.2N・m
SEC. TRT-155 5P M3.5 締付トルク 0.8-1.2N・m

端子台配列 Terminals Arrangement



質量は標準仕様の値を記入しており、実測値と異なる場合もあります。

IMAI ELECTRIC
今井電機株式会社

設計 DESIGNED DATE 20.11.13	品名 DESCRIPTION 単相乾式複巻変圧器 Dry type Isolating Transformer	概要 REMARKS
DRAWN N.Takebayashi	尺度 SCALE 単位 UNIT mm	型 名 MODEL NBS-50S-20
APPROVED M.Fujitaka	表面処理 FINISH	図 番 DWG.NO. SNBS005020S0

改訂
Ver.