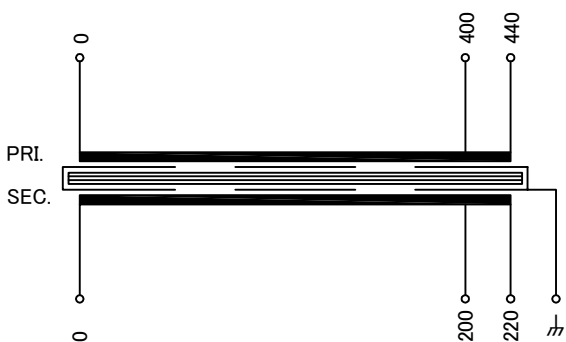


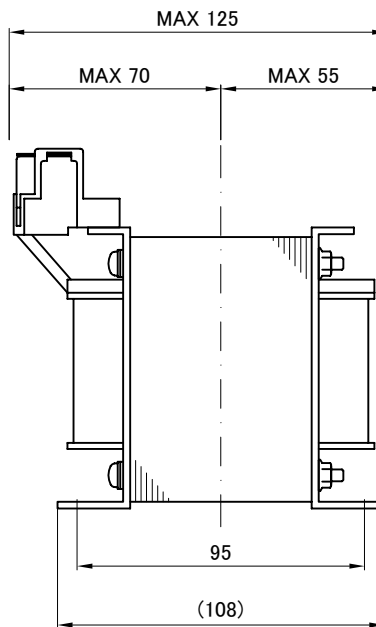
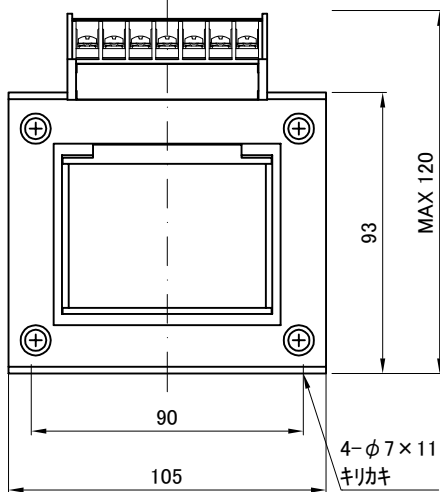
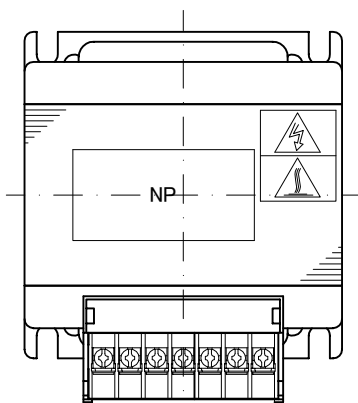
回路図
Circuit Diagram



仕様
Specification

定 格 Rating	Cont.	
容 量 Capacity	300VA	
相 数 Phase	1φ	周 波 数 Frequency
一次電圧 Primary Volt.	R400/F440V	
二次電圧 Secondary Volt.	R200/F220V	
二次電流 Secondary Curr.	1.5A	
絶縁種別 Class	B	質 量 Mass
絶縁抵抗 Insulation Resistance		
P-E P-S S-E		
100MΩ Min. at DC1000V		
絶縁耐圧 Dielectric Withstand Volt.		
P-E P-S AC 60Hz 2.5kV / 1min.		
S-E AC 60Hz 2.0kV / 1min.		
準拠規格 Standard		
JIS C6436-1995/JIS C5310-1997		
極 性 Polarity		
減極性 Subtractive polarity		
㍊ : 静電シールド端子		

訂正者 Checked	訂正日 Date	訂正事項 Remarks
改訂 Rev.		
訂正者 Checked	訂正日 Date	訂正事項 Remarks
改訂 Rev.		
訂正者 Checked	訂正日 Date	訂正事項 Remarks
改訂 Rev.		
訂正者 Checked	訂正日 Date	訂正事項 Remarks
改訂 Rev.		
訂正者 Checked	訂正日 Date	訂正事項 Remarks
改訂 Rev.		



端子台 Terminals

TRT-157 7P M3.5 締付トルク 0.8-1.2N・m

端子台配列 Terminals Arrangement

S	P
0 200 220	0 400 440 ㍊

質量は標準仕様の値を記入しており、実測値と異なる場合もあります。



今井電機株式会社

設計 DESIGNED
DATE 20.11.13
DRAWN
N.Takebayashi
APPROVED
M.Fujitaka

品名 DESCRIPTION
単相乾式複巻変圧器
Dry type Isolating Transformer
尺度 SCALE 単位 UNIT
mm
表面処理 FINISH

摘要 REMARKS

型 名
MODEL
NBS-300S-42

図 番
DWG.NO.

SNBS030042S0

改訂
Ver.