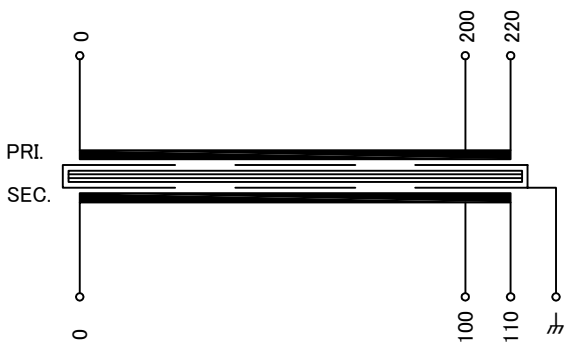


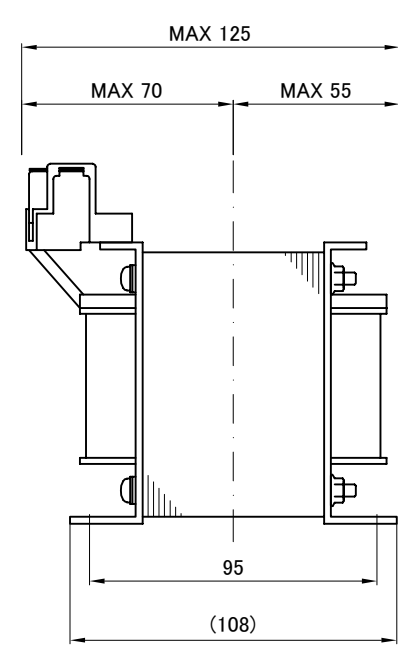
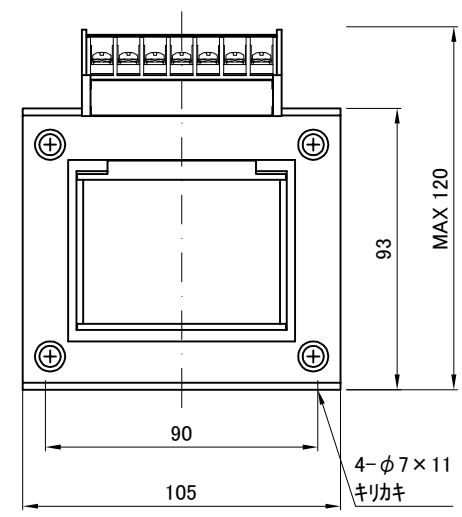
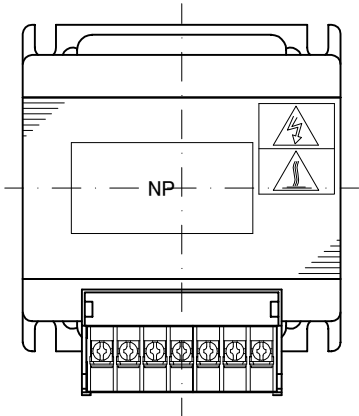
回路図
Circuit Diagram



仕様
Specification

定 格 Rating	Cont.	
容 量 Capacity	300VA	
相 数 Phase	1φ	周 波 数 Frequency
一次電圧 Primary Volt.	R200/F220V	
二次電圧 Secondary Volt.	R100/F110V	
二次電流 Secondary Curr.	3A	
絶縁種別 Class	B	質 量 Mass
絶縁抵抗 Insulation Resistance		4.5kg
P-E P-S S-E		
100MΩ Min. at DC1000V		
絶縁耐圧 Dielectric Withstand Volt.		
P-E P-S	AC 60Hz 2.0kV / 1min.	
S-E	AC 60Hz 2.0kV / 1min.	
準拠規格 Standard	JIS C6436-1995/JIS C5310-1997	
極 性 Polarity	減極性 Subtractive polarity	
♣ : 静電シールド端子		

訂正者 Checked by	訂正事項 Correction	訂正日 Date	訂正者 Checked by	訂正事項 Correction	訂正日 Date
改訂 Rev.			改訂 Rev.		
訂正者 Checked by	訂正事項 Correction	訂正日 Date	訂正者 Checked by	訂正事項 Correction	訂正日 Date
改訂 Rev.			改訂 Rev.		
訂正者 Checked by	訂正事項 Correction	訂正日 Date	訂正者 Checked by	訂正事項 Correction	訂正日 Date
改訂 Rev.			改訂 Rev.		



端子台 Terminals
TRT-157 7P M3.5 締付トルク 0.8-1.2N・m

端子台配列 Terminals Arrangement

S	0	100	110	P	0	200	220	♣
---	---	-----	-----	---	---	-----	-----	---

質量は標準仕様の値を記入しており、実測値と異なる場合もあります。

<p>今井電機株式会社</p>	設計 DESIGNED DATE 20.11.13	品名 DESCRIPTION 単相乾式複巻変圧器 Dry type Isolating Transformer	摘要 REMARKS
	DRAWN N.Takebayashi	尺度 SCALE 単位 UNIT mm	型 名 MODEL NBS-300S-21
	APPROVED M.Fujitaka	表面処理 FINISH	図 番 DWG.NO. SNBS030021S0
			改訂 Ver.