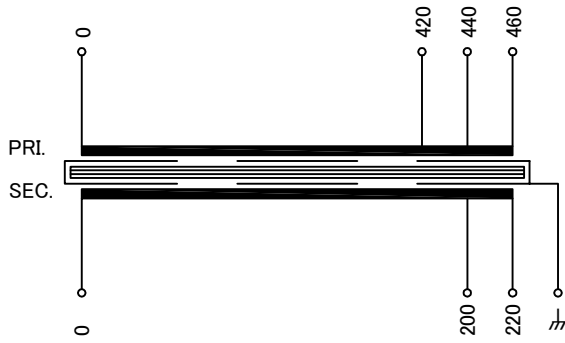
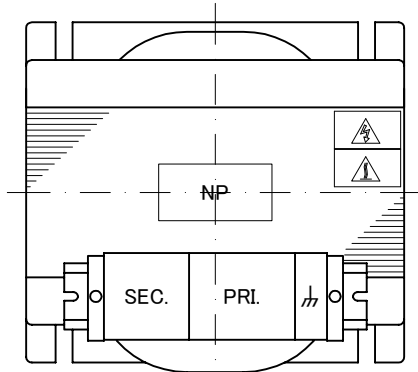


回路図  
Circuit Diagram



仕様  
Specification

定 格 Rating	Cont.	
容 量 Capacity	2.5kVA	
相 数 Phase	1φ	周 波 数 Frequency
一次電圧 Primary Volt.	F420/R440/F460V	
二次電圧 Secondary Volt.	R200/F220V	
二次電流 Secondary Curr.	12.5A	
絶縁種別 Class	F	質 量 Mass
絶縁抵抗 Insulation Resistance		27kg
P-E P-S S-E		
100MΩ Min. at DC1000V		
絶縁耐圧 Dielectric Withstand Volt.		
P-E P-S AC 60Hz 2.5kV / 1min.		
S-E AC 60Hz 2.0kV / 1min.		
準拠規格 Standard		
JIS C6436-1995/JIS C5310-1997		
極 性 Polarity		
減極性 Subtractive polarity		
♣ : 静電シールド端子		

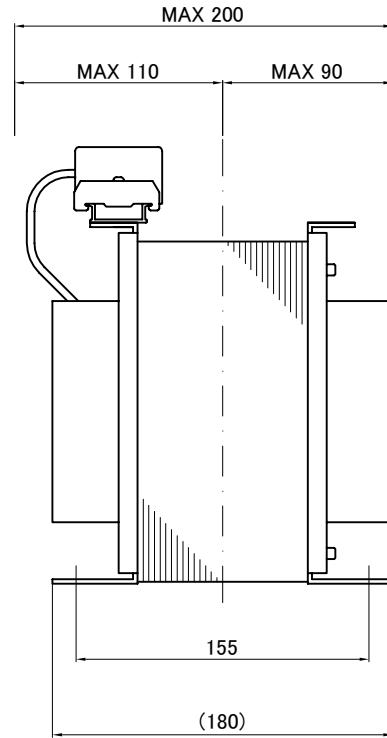
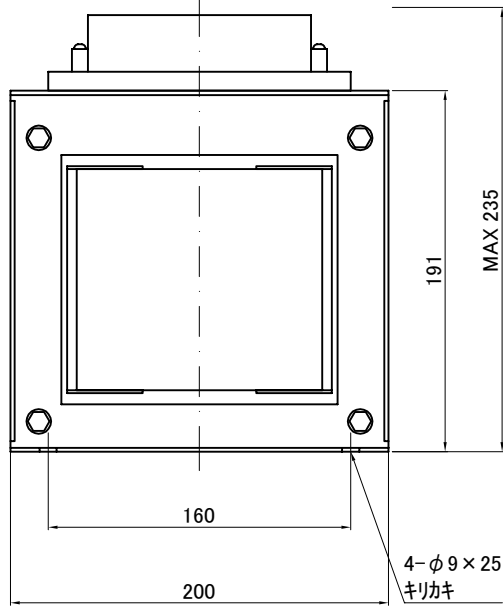


端子台 Terminals

PRI. PT-80 4P M5 締付トルク 2.0-3.0N・m  
SEC. PT-80 3P M5 締付トルク 2.0-3.0N・m  
♣ PT-80 1P M5 締付トルク 2.0-3.0N・m

端子台配列 Terminals Arrangement

S	P
0 200 220	0 420 440 460 ♣



質量は標準仕様の値を記入しており、実測値と異なる場合があります。

訂正者 Checked	訂正事項 Comments	改訂 Rev.	訂正日 Date	訂正事項 Comments	改訂 Rev.	訂正日 Date	訂正事項 Comments	改訂 Rev.	訂正日 Date	訂正事項 Comments	改訂 Rev.	訂正日 Date
----------------	------------------	------------	-------------	------------------	------------	-------------	------------------	------------	-------------	------------------	------------	-------------

IMAI ELECTRIC  
今井電機株式会社

設計 DESIGNED  
DATE 20.11.13  
DRAWN  
N.Takebayashi  
APPROVED  
M.Fujitaka

品名 DESCRIPTION  
単相乾式複巻変圧器  
Dry type Isolating Transformer  
尺度 SCALE 単位 UNIT  
mm  
表面処理 FINISH

摘要 REMARKS  
型 名  
MODEL  
NBS-2500S-72  
図 番  
DWG.NO.

SNBS250072S0

改訂  
Ver.