


回路図
Circuit Diagram



仕様
Specification

| | | |
|-------------------------|------------|--------------------|
| 定 格 Rating | Cont. | |
| 容 量 Capacity | 2.5kVA | |
| 相 数 Phase | 1φ | 周 波 数 Frequency |
| 一次電圧 Primary Volt. | R100/F110V | |
| 二次電圧 Secondary Volt. | R400/F440V | |
| 二次電流 Secondary Curr. | 6.25A | |
| 絶縁種別 Class | F | 質 量 Mass |
| | | 27kg |

絶縁抵抗
Insulation Resistance

P-E P-S S-E

100MΩ Min. at DC1000V

絶縁耐圧
Dielectric Withstand Volt.

P-E AC 60Hz 2.0kV / 1min.

P-S S-E AC 60Hz 2.5kV / 1min.

準拠規格
Standard

JIS C6436-1995/JIS C5310-1997

極 性
Polarity

減極性
Subtractive polarity

㍿: 静電シールド端子

端子台 Terminals

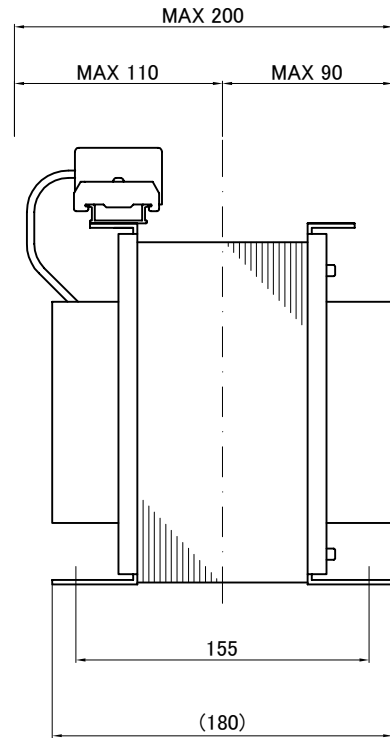
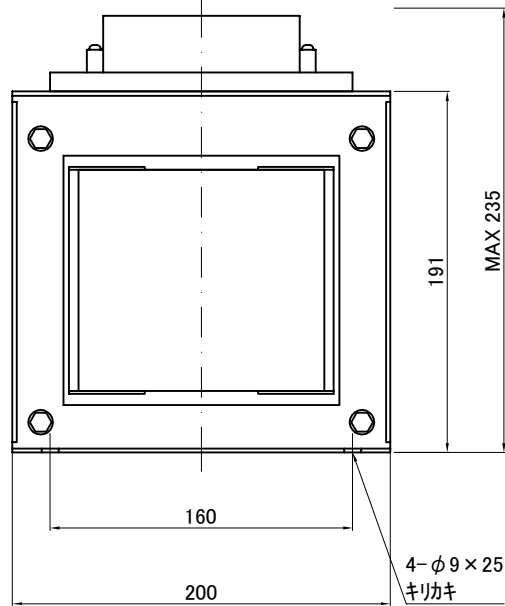
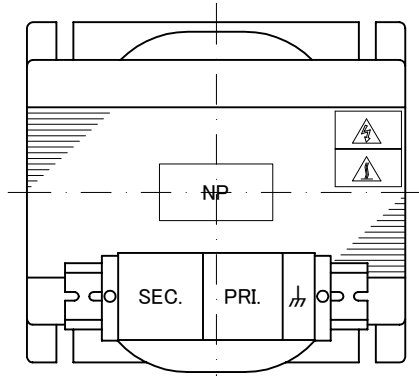
PRI. PT-80 3P M5 締付トルク 2.0-3.0N・m

SEC. PT-80 3P M5 締付トルク 2.0-3.0N・m

㍿ PT-80 1P M5 締付トルク 2.0-3.0N・m

端子台配列 Terminals Arrangement

| | | | | | |
|---|-----|-----|---|-----|-----|
| S | P | | | | |
| 0 | 400 | 440 | 0 | 100 | 110 |



質量は標準仕様の値を記入しており、実測値と異なる場合があります。

| | | |
|-------------------|---------------------|--------------------|
| 訂正者 Checked by | 訂正日 Checked date | 訂正事項 Correction |
| 改訂 Rev. | | |
| 訂正者 Checked by | 訂正日 Checked date | 訂正事項 Correction |
| 改訂 Rev. | | |
| 訂正者 Checked by | 訂正日 Checked date | 訂正事項 Correction |
| 改訂 Rev. | | |
| 訂正者 Checked by | 訂正日 Checked date | 訂正事項 Correction |
| 改訂 Rev. | | |

IMAI ELECTRIC
今井電機株式会社

設計 DESIGNED
DATE 20.11.13
DRAWN
N.Takebayashi
APPROVED
M.Fujitaka

品名 DESCRIPTION
単相乾式複巻変圧器
Dry type Isolating Transformer
尺度 SCALE 単位 UNIT
mm
表面処理 FINISH

摘要 REMARKS

型 名
MODEL
NBS-2500S-14

図 番
DWG.NO.

SNBS250014S0

改訂
Ver.