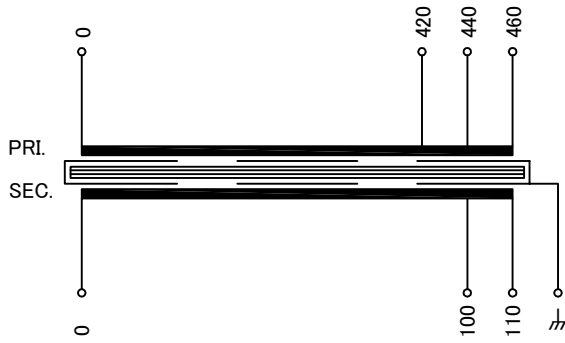


回路図
Circuit Diagram



仕様
Specification

定 格 Rating	Cont.	
容 量 Capacity	200VA	
相 数 Phase	1φ	周 波 数 Frequency
一次電圧 Primary Volt.	F420/R440/F460V	
二次電圧 Secondary Volt.	R100/F110V	
二次電流 Secondary Curr.	2A	
絶縁種別 Class	B	質 量 Mass
		3.0kg

絶縁抵抗
Insulation Resistance

P-E P-S S-E
100MΩ Min. at DC1000V

絶縁耐圧
Dielectric Withstand Volt.

P-E P-S AC 60Hz 2.5kV / 1min.
S-E AC 60Hz 2.0kV / 1min.

準拠規格
Standard JIS C6436-1995/JIS C5310-1997

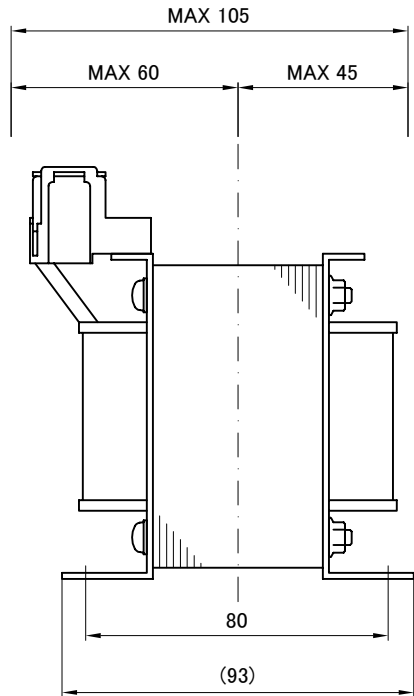
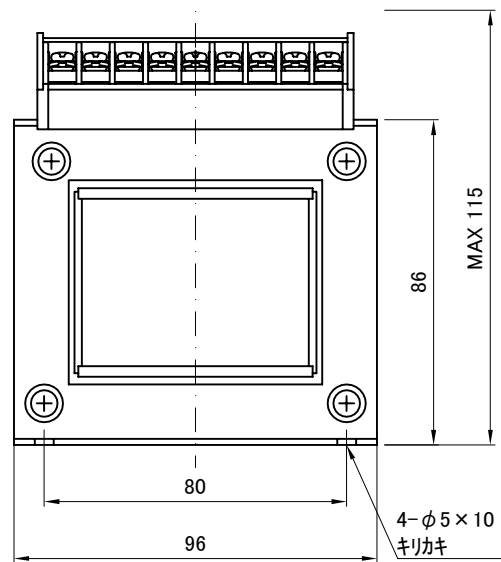
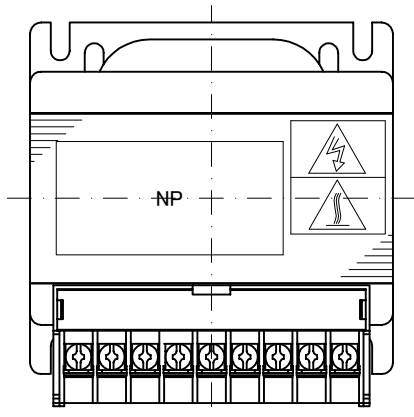
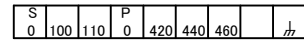
極 性
Polarity 減極性
Subtractive polarity

㇏: 静電シールド端子

端子台 Terminals

TRT-159 9P M3.5 締付トルク 0.8-1.2N・m

端子台配列 Terminals Arrangement



訂正者 Checked	訂正日 Date	訂正事項 Content
改訂 Rev.		
訂正者 Checked	訂正日 Date	訂正事項 Content
改訂 Rev.		
訂正者 Checked	訂正日 Date	訂正事項 Content
改訂 Rev.		
訂正者 Checked	訂正日 Date	訂正事項 Content
改訂 Rev.		

質量は標準仕様の値を記入しており、実測値と異なる場合があります。

IMAI ELECTRIC
今井電機株式会社

設計 DESIGNED DATE 20.11.13	品名 DESCRIPTION 单相乾式複巻変圧器 Dry type Isolating Transformer	摘要 REMARKS
DRAWN N.Takebayashi	尺度 SCALE 単位 UNIT mm	型 名 MODEL NBS-200S-71
APPROVED M.Fujitaka	表面処理 FINISH	図 番 DWG.NO. SNBS020071S0

改訂
Ver.