## 回路図
Circuit Diagram

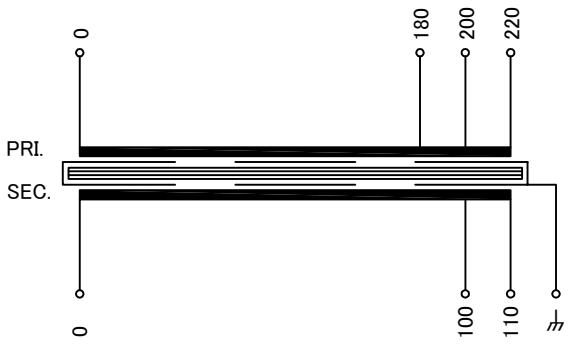


| 仕様 Specification | | | |
|---|---|---|---|
| 定格 Rating | Cont. | | |
| 容量 Capacity | 2kVA | | |
| 相数 Phase | 1φ | 周波数 Frequency | 50/60Hz |
| 一次電圧 Primary Volt. | F180/R200/F220V | | |
| 二次電圧 Secondary Volt. | R100/F110V | | |
| 二次電流 Secondary Curr. | 20A | | |
| 絶縁種別 Class | F | 質量 Mass | 20kg |
| 絶縁抵抗 Insulation Resistance | | | |
| P-E P-S S-E | 100MΩ Min. at DC1000V | | |
| 絶縁耐圧 Dielectric Withstand Volt. | | | |
| P-E P-S | AC 60Hz 2.0kV / 1min. | | |
| S-E | AC 60Hz 2.0kV / 1min. | | |
| 準拠規格 Standard | JIS C6436-1995/JIS C5310-1997 | | |
| 極性 Polarity | 減極性 Subtractive polarity | | |
| ⏚:静電シールド端子 | | | |

端子台 Terminals
CTKC-35S-8P M5 締付トルク 2.0-3.0N･m

端子台配列 Terminals Arrangement

| S | | | P | | | | |
|---|---|---|---|---|---|---|---|
| 0 | 100 | 110 | 0 | 180 | 200 | 220 | ⏚ |

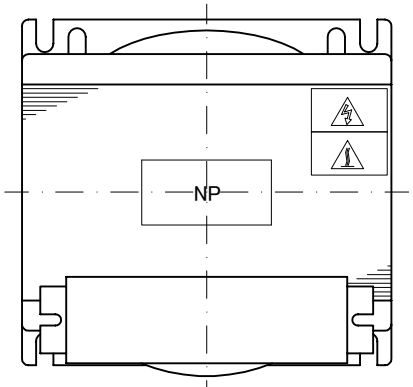


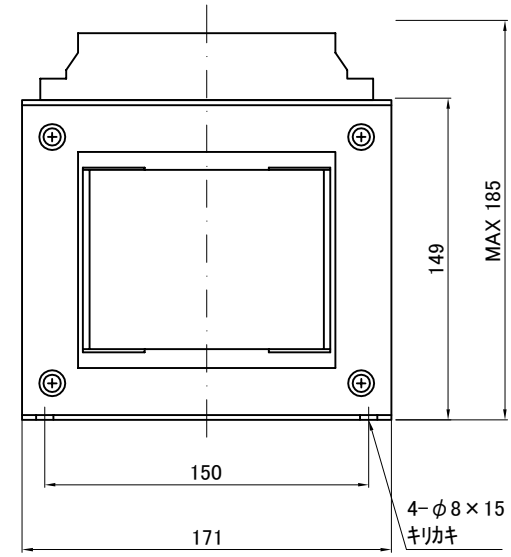


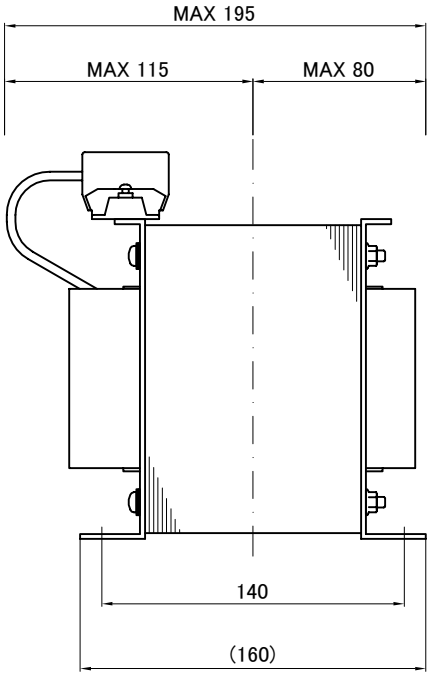


| 訂正者 Designed | 改訂 Ver. | 訂正事項 Content | 訂正日 Date | 訂正記号 Rev. No. | 訂正者 Designed | 改訂 Ver. | 訂正事項 Content | 訂正日 Date | 訂正記号 Rev. No. |
|---|---|---|---|---|---|---|---|---|---|
| | | | | | | | | | |

質量は標準仕様の値を記入してあり、実測値と異なる場合もあります。

| | | | | |
|---|---|---|---|---|
| IMAI ELECTRIC 今井電機株式会社 | 設計 DESIGNED DATE 20.11.13 | 品名 DESCRIPTION 単相乾式複巻変圧器 Dry type Isolating Transformer | | 摘要 REMARKS |
| | DRAWN N.Takebayashi | 尺度 SCALE / 単位 UNIT mm | 型名 MODEL | NBS-2000S-81 |
| | APPROVED M.Fujitaka | 表面処理 FINISH | 図番 DWG.NO. | SNBS200081S0 改訂 Ver. |