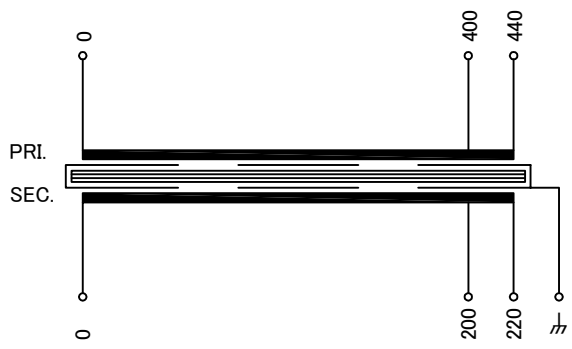


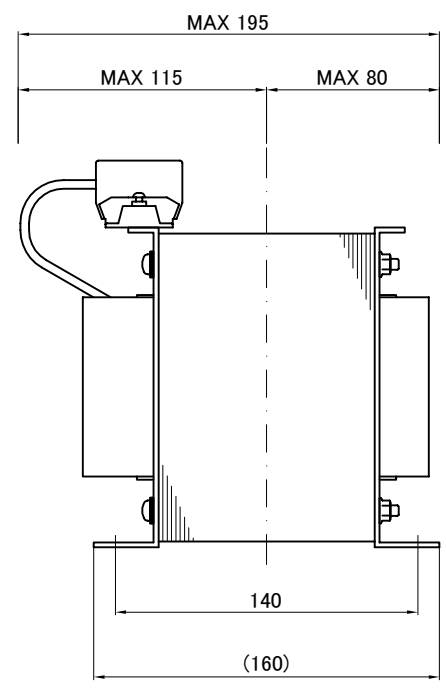
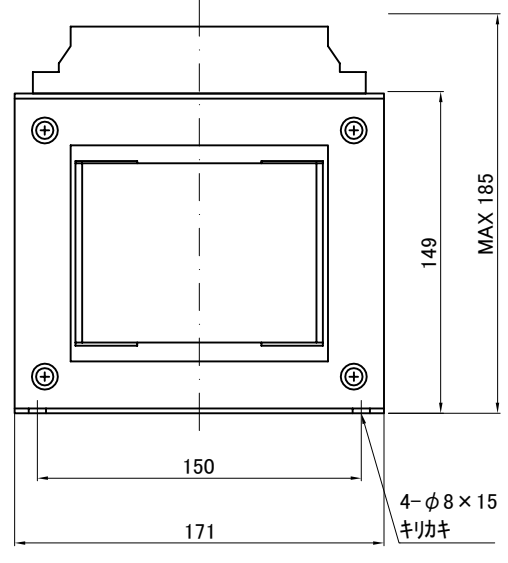
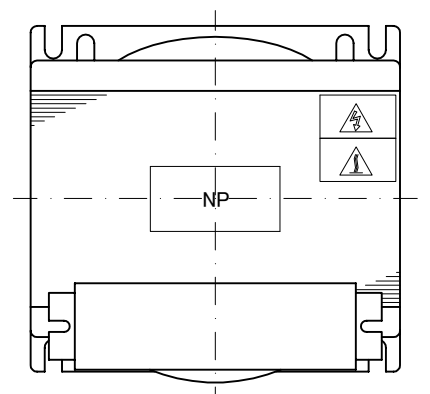
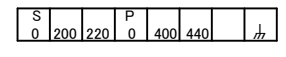
回路図
Circuit Diagram



仕様 Specification		Cont.	
定格 Rating		容量 Capacity	
容 量 Capacity		2kVA	
相 数 Phase	1φ	周 波 数 Frequency	50/60Hz
一次電圧 Primary Volt.		R400/F440V	
二次電圧 Secondary Volt.		R200/F220V	
二次電流 Secondary Curr.		10A	
絶縁種別 Class	F	質 量 Mass	20kg
絶縁抵抗 Insulation Resistance			
P-E P-S S-E			
100MΩ Min. at DC1000V			
絶縁耐圧 Dielectric Withstand Volt.			
P-E P-S AC 60Hz 2.5kV / 1min.			
S-E AC 60Hz 2.0kV / 1min.			
準拠規格 Standard		JIS C6436-1995/JIS C5310-1997	
極 性 Polarity		減極性 Subtractive polarity	
♣ : 静電シールド端子			

端子台 Terminals
CTKC-35S-8P M5 締付トルク 2.0-3.0N・m

端子台配列 Terminals Arrangement



質量は標準仕様の値を記入しており、実測値と異なる場合もあります。

訂正者 Checked by	訂正日 Date	訂正事項 Remarks
改訂 Revised by	改訂日 Date	改訂事項 Remarks
訂正者 Checked by	訂正日 Date	訂正事項 Remarks
改訂 Revised by	改訂日 Date	改訂事項 Remarks
訂正者 Checked by	訂正日 Date	訂正事項 Remarks
改訂 Revised by	改訂日 Date	改訂事項 Remarks

IMAI ELECTRIC
今井電機株式会社

設計 DESIGNED	品名 DESCRIPTION	摘要 REMARKS
DATE 20.11.13	单相乾式複巻変圧器 Dry type Isolating Transformer	
DRAWN	尺 度 SCALE	単 位 UNIT
N.Takebayashi	mm	型 名 MODEL
APPROVED	表面処理 FINISH	図 番 DWG.NO.
M.Fujitaka		

NBS-2000S-42	改訂 Ver.
SNBS200042S0	