


回路図  
Circuit Diagram



仕様  
Specification

定 格 Rating	Cont.	
容 量 Capacity	1kVA	
相 数 Phase	1φ	周 波 数 Frequency
一次電圧 Primary Volt.	R100/F110V	
二次電圧 Secondary Volt.	R200/F220V	
二次電流 Secondary Curr.	5A	
絶縁種別 Class	B	質 量 Mass
12kg		

絶縁抵抗  
Insulation Resistance  
P-E P-S S-E  
100MΩ Min. at DC1000V

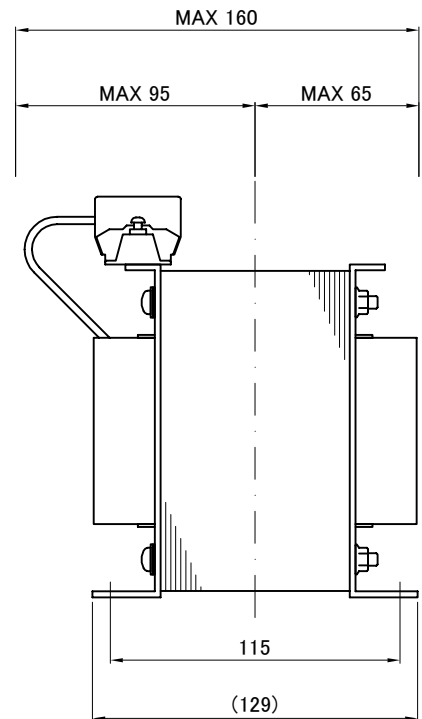
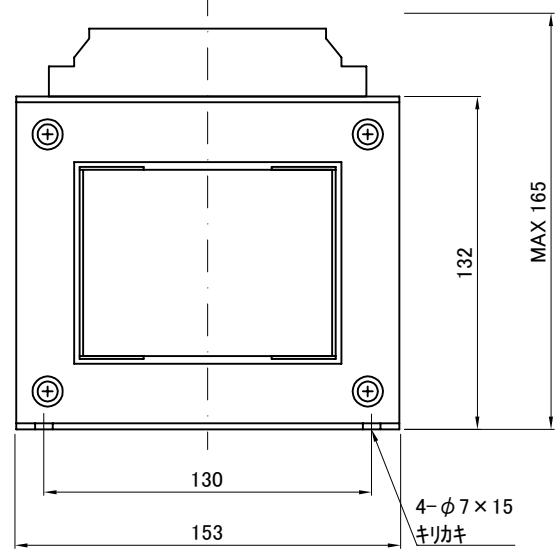
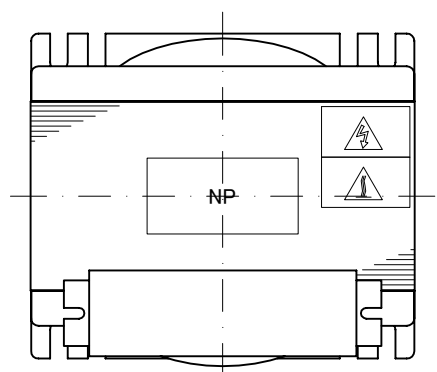
絶縁耐圧  
Dielectric Withstand Volt.  
P-E AC 60Hz 2.0kV / 1min.  
P-S S-E AC 60Hz 2.0kV / 1min.

準拠規格  
Standard JIS C6436-1995/JIS C5310-1997  
極 性  
Polarity 減極性  
Subtractive polarity  
♣ : 静電シールド端子

端子台 Terminals  
CTKC-25S-8P M4 締付トルク 1.2-1.8N・m

端子台配列 Terminals Arrangement

S	P					
0	200	220	0	100	110	♣



質量は標準仕様の値を記入しており、実測値と異なる場合もあります。

訂正者 Checked by	訂正日 Checked date	訂正事項 Correction
改訂 Rev.		
訂正者 Checked by	訂正日 Checked date	訂正事項 Correction
改訂 Rev.		
訂正者 Checked by	訂正日 Checked date	訂正事項 Correction
改訂 Rev.		
訂正者 Checked by	訂正日 Checked date	訂正事項 Correction
改訂 Rev.		

 今井電機株式会社	設計 DESIGNED DATE 20.11.13	品名 DESCRIPTION 単相乾式複巻変圧器 Dry type Isolating Transformer	摘要 REMARKS
	DRAWN N.Takebayashi	尺度 SCALE 単位 UNIT mm	型 名 MODEL NBS-1000S-12
	APPROVED M.Fujitaka	表面処理 FINISH	図 番 DWG.NO. SNBS100012S0
			改訂 Ver.