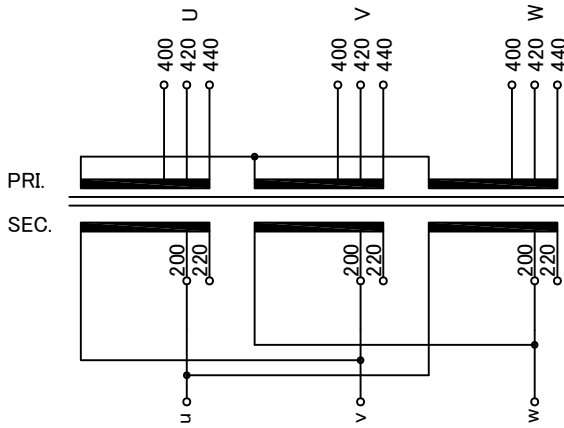


回路図
Circuit Diagram

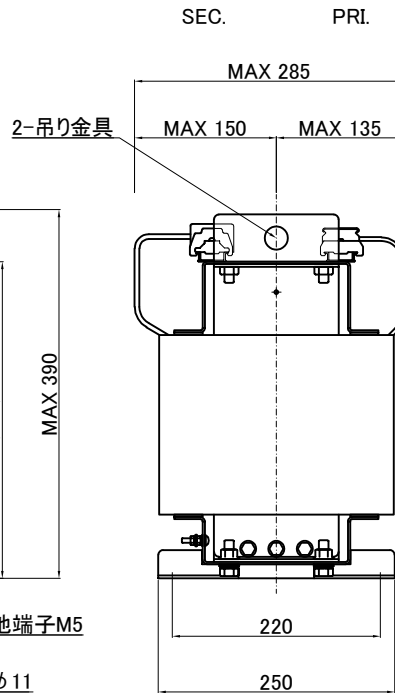
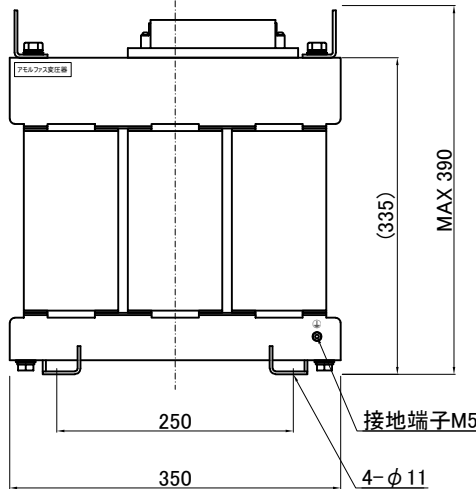
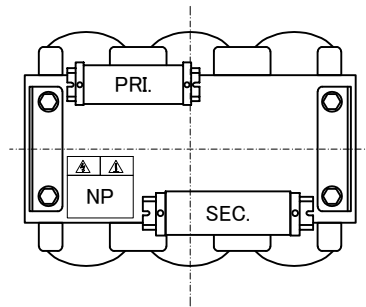
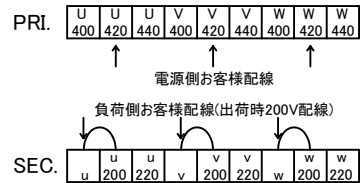


仕様 Specification	定格 Rating	容量 Capacity	結線 Connection	人-△
相数 Phase	3φ	7.5kVA	周波数 Frequency	50/60Hz
一次電圧 Primary Volt.	F400/R420/F440V			
二次電圧 Secondary Volt.	R200/F220V			
二次電流 Secondary Curr.	21.7A			
耐熱クラス Class	H	質量 Mass	75kg	
絶縁抵抗 Insulation Resistance	P-E P-S S-E			
	100MΩ Min. at DC1000V			
絶縁耐圧 Dielectric Withstand Volt.	P-E P-S AC 60Hz 4.0kV / 1min.			
	S-E AC 60Hz 2.0kV / 1min.			
準拠規格 Standard	JEC-2200-2014 JEM 1310-2001			

端子台
Terminals

- PRI. PT-40 9P M4 締付トルク 1.2~1.8N・m
(TX 20 9P M4 締付トルク 1.4~1.8N・m)
- SEC. PT-80 9P M5 締付トルク 2.0~3.0N・m
(TX 50 9P M5 締付トルク 2.2~2.8N・m)

端子台配列
Terminals Arrangement



()内の記載は代替端子台です。標準端子台が入手不可の場合に使用します。
質量は標準仕様の値を記入しており、実測値と異なる場合があります。

訂正者 Drawn	訂正日 Date	訂正事項 Comment
改訂 Ver.		
訂正者 Drawn	訂正日 Date	訂正事項 Comment
改訂 Ver.		
訂正者 Drawn	訂正日 Date	訂正事項 Comment
改訂 Ver.		
訂正者 Drawn	訂正日 Date	訂正事項 Comment
改訂 Ver.		



今井電機株式会社

設計 DESIGNED
DATE 2024/2/16
DRAWN
N.Marukai
APPROVED
M.Fujitaka

種類 Type
屋内用乾式自冷型
Indoor Dry Self-Cooling Type
尺度 SCALE
表面処理 FINISH

品名 DESCRIPTION
三相複巻アモルファス変圧器
Three Phase Isolating Amorphous Transformer
型名 MODEL
KT3-Y7500-52
図番 DWG.NO.

摘要 REMARKS

SK37500-003

改訂
Ver.