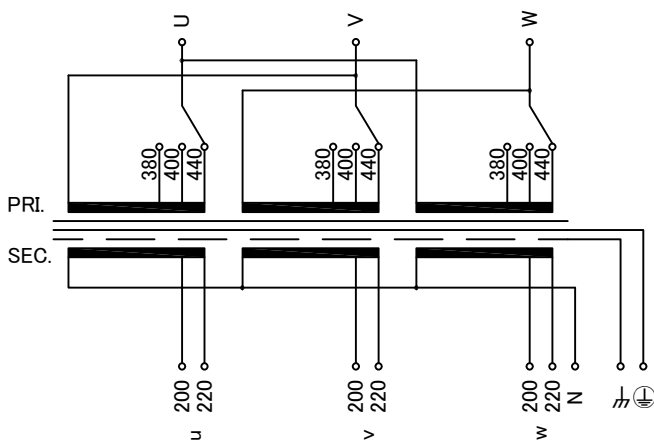
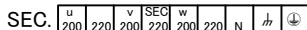
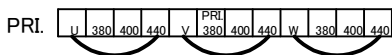


訂正日 Date	訂正事項 Content	改訂 Ver.	訂正者 Drawn	訂正日 Date	訂正事項 Content	改訂 Ver.	訂正者 Drawn
13.02.02	Rewrite drawing	2	N.Marukai	19.04.16	Corrected the ambient temperature value(25°C→40°C)	4	M.Fujitaka
13.02.02	EN, IEC standard updated	2	N.Marukai	21.07.01	Rewrite drawing	5	N.Marukai
16.04.20	Additional Terminal(FPS-40,FPS-80)	3	N.Marukai	21.07.01	EN, IEC standard updated, BS standard added	5	N.Marukai

回路図  
Circuit Diagram

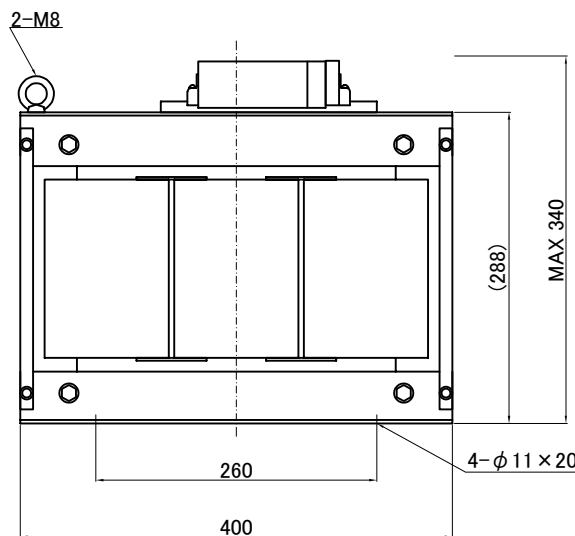
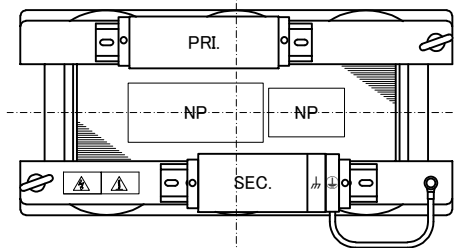


端子台配列 Terminal arrangement

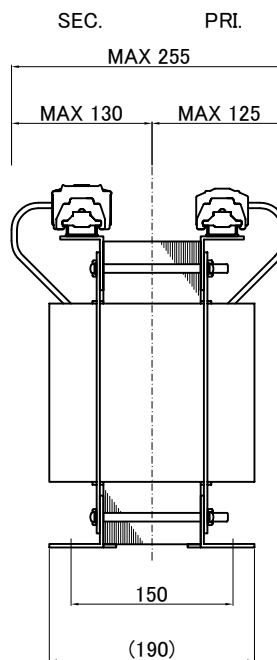


端子台 Terminal (締付トルク Tightening Torque)

PRI.	FPS(FP)-40	12P	M4 (1.2~1.8N·m)
SEC.	FPS(FP)-80	7P	M5 (2.0~3.0N·m)
カ	FPS(FP)-80	1P	M5 (2.0~3.0N·m)
⊕	TFE40	1P	M4 (1.4~1.8N·m)



仕様 Specification	定格 Rating	連続 Cont.	結線 Connection	△-N
容量 Capacity	6.93 kVA			
相数 Phase	3~	周波数 Frequency	50/60Hz	
1次電圧 Primary Volt.	380/400/440V			
2次電圧 Secondary Volt.	200/220V			
2次電流 Secondary Curr.	20/18.2A			
絶縁抵抗 Insulation Resistance	P-E P-S S-E 100MΩ Min. at DC500V			
絶縁耐圧 Dielectric Withstand Volt.	P-E AC 60Hz 4.0kV / 1min.			
	P-S AC 60Hz 5.0kV / 1min.			
	S-E AC 60Hz 2.5kV / 1min.			
トランス質量 Transformer Mass	70kg			
絶縁種別 Insulation Class	Class 180(H)			
定格周囲温度 Ambient Temp.	40°C			
適用規格 Standard	UL1561 C22.2 No. 47-M90 EN61558-1, EN61558-2-4 IEC61558-1, IEC61558-2-4 BS EN IEC 63000			
ULファイルNo. UL File No.	E258403			
EN, IECマーク EN, IEC Mark	Non short circuit proof isolating transformer			
推奨保護装置定格 Recommended protection device rating	Pri. Circuit Breaker 20A Sec. Circuit Breaker 20A (IEC60947-2 or IEC60934)			



質量は標準仕様の値を記入しており、実測値と異なる場合があります。



今井電機株式会社

設計 DESIGNED  
DATE 13.02.02

DRAWN  
N.Marukai

APPROVED  
S.Murakami

品名 DESCRIPTION  
Dry type Isolating Transformer

尺度 SCALE 単位 UNIT  
mm

表面処理 FINISH

摘要 REMARKS

型名 MODEL  
IEH3-DYB6930S-063

図番 DWG.NO.  
SDYB6930S063

改訂 Ver. 5