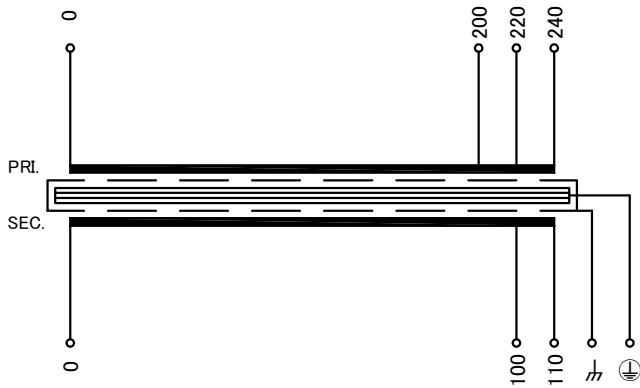



回路図
Circuit Diagram



端子台配列 Terminal arrangement



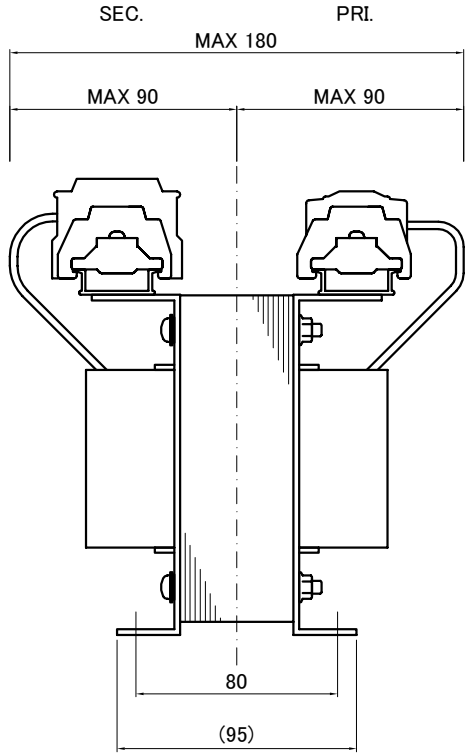
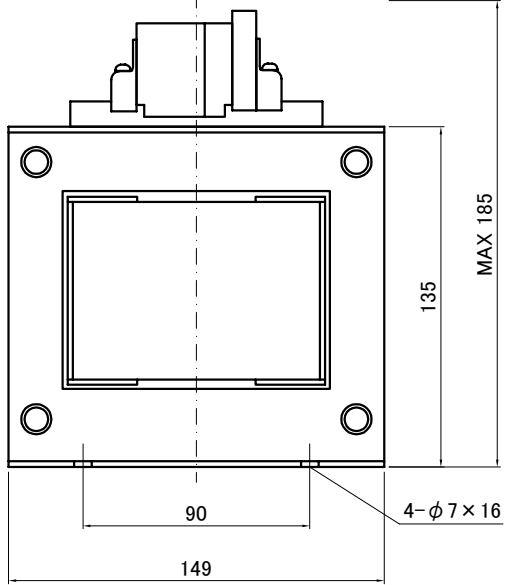
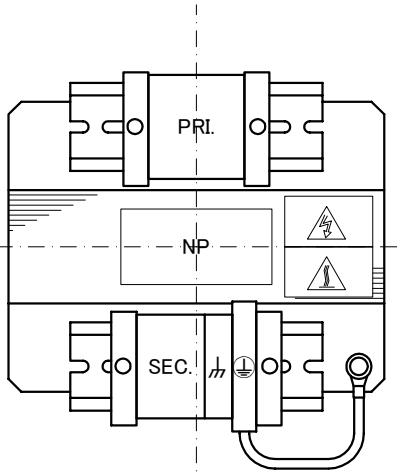
端子台 Terminal

(締付トルク Tightening Torque)
 PRI. FPS-20 4P M3.5(0.8~1.4N·m)
 SEC. FPS-20 3P M3.5(0.8~1.4N·m)
 ㄞ FPS-20 1P M3.5(0.8~1.4N·m)
 ⊕ TFE20 1P M3.5(1.0~1.3N·m)

仕様

Specification

定格 Rating	連続 Cont.
容量 Capacity	300VA
相数 Phase	1~
周波数 Frequency	50/60Hz
1次電圧 Primary Volt.	200/220/240V
2次電圧 Secondary Volt.	100/110V
2次電流 Secondary Curr.	3/2.73A
絶縁抵抗 Insulation Resistance	P-E P-S S-E 100MΩ Min. at DC500V
絶縁耐圧 Dielectric Withstand Volt.	P-E AC 60Hz 2.5kV / 1min. P-S AC 60Hz 4.2kV / 1min. S-E AC 60Hz 2.5kV / 1min.
トランス質量 Transformer Mass	7.5kg
絶縁種別 Insulation Class	Class 130(B)
定格周囲温度 Ambient Temp.	40°C
適用規格 Standard	UL5085-1, UL5085-2 C22.2 EN61558-1, EN61558-2-4 IEC61558-1, IEC61558-2-4 BS EN IEC 63000
ULファイルNo. UL File No.	E219074
EN, IECマーク EN, IEC Mark	Non short circuit proof isolating transformer
推奨保護装置定格 Recommended protection device rating	Pri. Circuit Breaker 3A Sec. Circuit Breaker 3A (IEC60947-2 or IEC60934)



質量は標準仕様の値を記入しており、実測値と異なる場合もあります。

訂正者 Checked by	訂正事項 Comments	訂正日 Date	訂正者 Checked by	訂正事項 Comments	訂正日 Date
改訂 Rev.	訂正事項 Comments	改訂 Rev.	訂正者 Checked by	訂正事項 Comments	訂正日 Date
訂正日 Date	訂正事項 Comments	訂正日 Date	訂正者 Checked by	訂正事項 Comments	訂正日 Date
訂正日 Date	訂正事項 Comments	訂正日 Date	訂正者 Checked by	訂正事項 Comments	訂正日 Date
訂正日 Date	訂正事項 Comments	訂正日 Date	訂正者 Checked by	訂正事項 Comments	訂正日 Date
訂正日 Date	訂正事項 Comments	訂正日 Date	訂正者 Checked by	訂正事項 Comments	訂正日 Date
訂正日 Date	訂正事項 Comments	訂正日 Date	訂正者 Checked by	訂正事項 Comments	訂正日 Date
訂正日 Date	訂正事項 Comments	訂正日 Date	訂正者 Checked by	訂正事項 Comments	訂正日 Date
訂正日 Date	訂正事項 Comments	訂正日 Date	訂正者 Checked by	訂正事項 Comments	訂正日 Date
訂正日 Date	訂正事項 Comments	訂正日 Date	訂正者 Checked by	訂正事項 Comments	訂正日 Date

IMAI ELECTRIC
今井電機株式会社

設計 DESIGNED DATE 19.07.01
 品名 DESCRIPTION Dry Type Isolating Transformer
 尺度 SCALE 単位 UNIT mm
 型名 MODEL IEB1-A0300S-953
 表面処理 FINISH 図番 DWG. NO. SIEB1A0300953

摘要 REMARKS
 改訂 Ver. 1