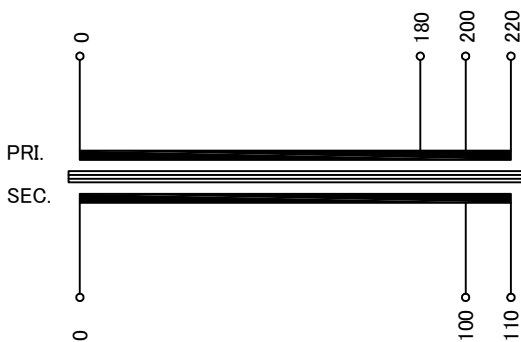


回路図

Circuit Diagram



仕様

Specification

定格

Cont.

Rating

容量

7.5kVA

Phase

1φ

周波数

50/60Hz

一次電圧

F180/R200/F220V

二次電圧

R100/F110V

二次電流

75A

耐熱クラス

H

質量

46kg

絶縁抵抗

Insulation Resistance

P-E P-S S-E

100MΩ Min. at DC1000V

絶縁耐圧

Dielectric Withstand Volt.

P-E P-S

AC 60Hz 2.0kV / 1min.

S-E

AC 60Hz 2.0kV / 1min.

準拠規格

JEC-2200-2014 JEM 1310-2001

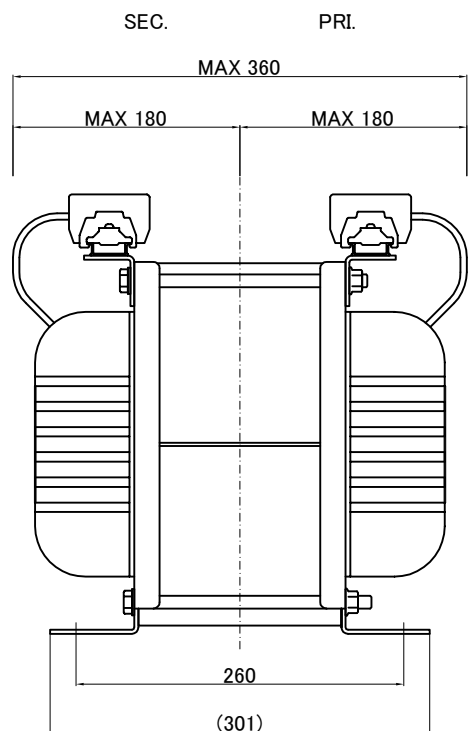
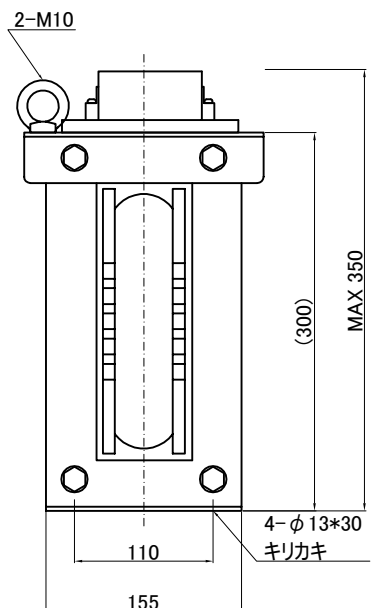
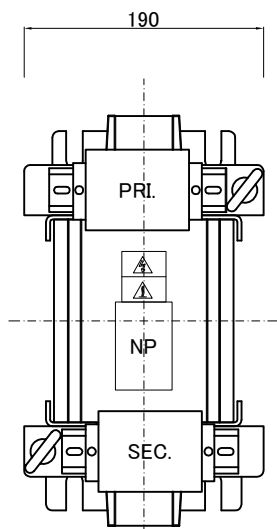
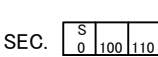
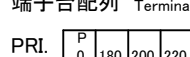
Standard

端子台 Terminals

PRI. PT-90 4P M6 締付トルク 2.5~3.7N·m

SEC. PT-90 3P M6 締付トルク 2.5~3.7N·m

端子台配列 Terminals Arrangement



質量は標準仕様の値を記入しており、実測値と異なる場合もあります。

訂正者 Checked	訂正日 Date	訂正事項 Comments
改訂 Rev.	改訂日 Date	改訂事項 Comments
訂正者 Checked	訂正日 Date	訂正事項 Comments
改訂 Rev.	改訂日 Date	改訂事項 Comments
訂正者 Checked	訂正日 Date	訂正事項 Comments
改訂 Rev.	改訂日 Date	改訂事項 Comments

IMAI ELECTRIC
今井電機株式会社

設計 DESIGNED
DATE 19.09.17
DRAWN
N.Marukai
APPROVED
M.Fujitaka

品名 DESCRIPTION
単相乾式複巻変圧器
Dry type Isolating Transformer
尺度 SCALE 単位 UNIT
mm
表面処理 FINISH

摘要 REMARKS
型名 MODEL
HW1-7500A-81
図番 DWG.NO.
SHW17500AQ81
改訂 Ver.