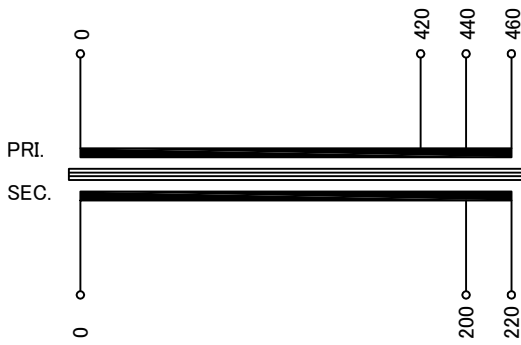
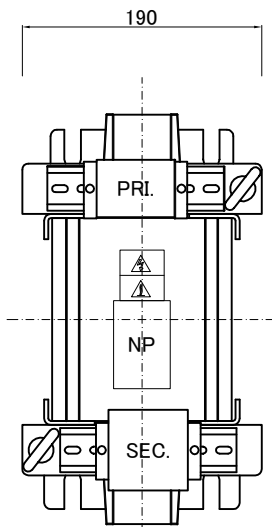


回路図  
Circuit Diagram



仕様  
Specification

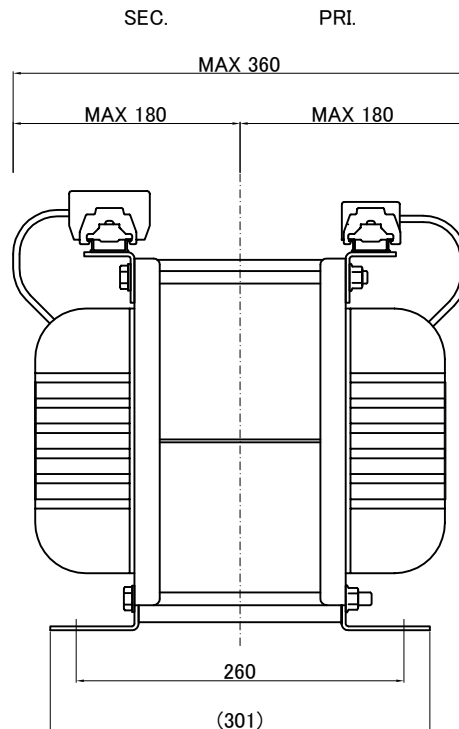
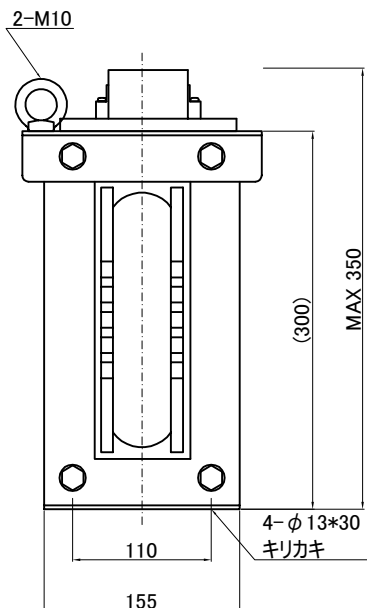
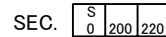
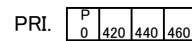
定格 Rating	Cont.	
容量 Capacity	7.5kVA	
相数 Phase	1φ	周波数 Frequency
一次電圧 Primary Volt.	F420/R440/F460V	
二次電圧 Secondary Volt.	R200/F220V	
二次電流 Secondary Curr.	37.5A	
耐熱クラス Class	H	質量 Mass
絶縁抵抗 Insulation Resistance	46kg	
P-E P-S S-E		
100MΩ Min. at DC1000V		
絶縁耐圧 Dielectric Withstand Volt.		
P-E P-S	AC 60Hz	4.0kV / 1min.
S-E	AC 60Hz	2.0kV / 1min.
準拠規格 Standard	JEC-2200-2014 JEM 1310-2001	



端子台 Terminals

PRI. PT-80 4P M5 締付トルク 2.0~3.0N·m  
SEC. PT-90 3P M6 締付トルク 2.5~3.7N·m

端子台配列 Terminals Arrangement



質量は標準仕様の値を記入しており、実測値と異なる場合もあります。

訂正者 Checked By	訂正日 Checked Date	訂正事項 Correction
改訂 Rev.	改訂日 Rev. Date	改訂事項 Revision
訂正者 Checked By	訂正日 Checked Date	訂正事項 Correction
改訂 Rev.	改訂日 Rev. Date	改訂事項 Revision
訂正者 Checked By	訂正日 Checked Date	訂正事項 Correction
改訂 Rev.	改訂日 Rev. Date	改訂事項 Revision
訂正者 Checked By	訂正日 Checked Date	訂正事項 Correction
改訂 Rev.	改訂日 Rev. Date	改訂事項 Revision

IMAI ELECTRIC  
今井電機株式会社

設計 DESIGNED  
DATE 19.09.17  
DRAWN  
N.Marukai  
APPROVED  
M.Fujitaka

品名 DESCRIPTION  
单相乾式複巻変圧器  
Dry type Isolating Transformer  
尺度 SCALE 単位 UNIT  
mm  
表面処理 FINISH  
型名 MODEL  
HW1-7500A-72  
図番 DWG.NO.

摘要 REMARKS

HW1-7500A-72

SHW17500AQ72

改訂  
Ver.