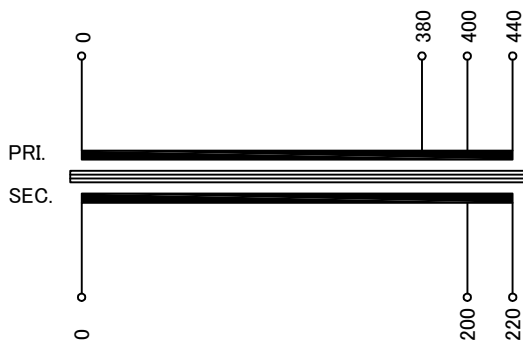


回路図  
Circuit Diagram



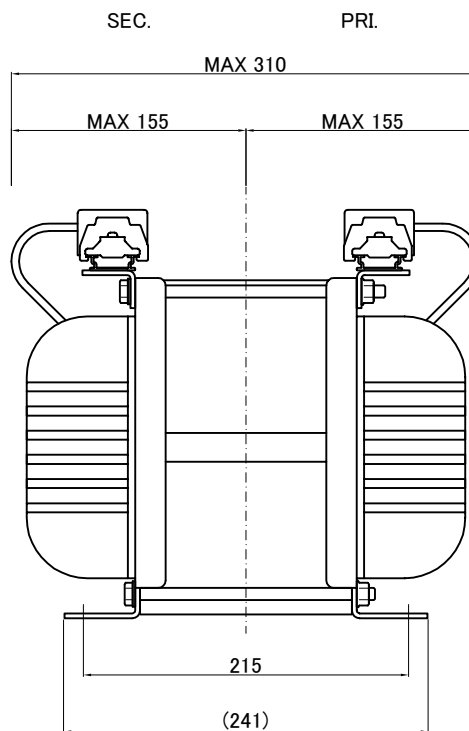
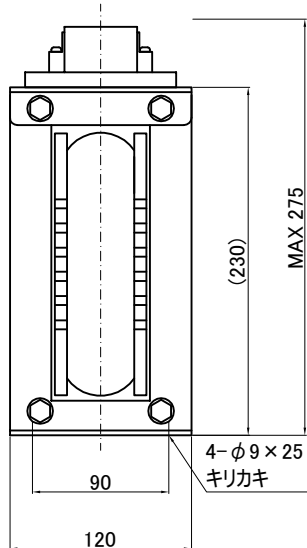
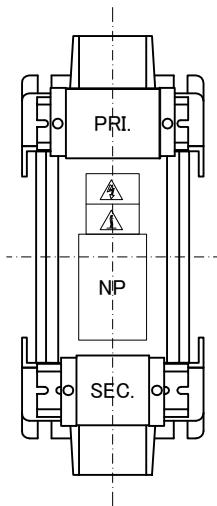
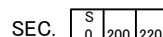
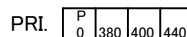
仕様  
Specification

定格 Rating	Cont.	
容量 Capacity	3kVA	
相数 Phase	1φ	周波数 Frequency
一次電圧 Primary Volt.	F380/R400/F440V	
二次電圧 Secondary Volt.	R200/F220V	
二次電流 Secondary Curr.	15A	
耐熱クラス Class	H	質量 Mass
絶縁抵抗 Insulation Resistance	21kg	
P-E P-S S-E		
100MΩ Min. at DC1000V		
絶縁耐圧 Dielectric Withstand Volt.		
P-E P-S	AC 60Hz	2.5kV / 1min.
S-E	AC 60Hz	2.0kV / 1min.
準拠規格 Standard	JIS-C6436-1995 JIS-C5310-1997	

端子台  
Terminals

PRI. PT-80 4P M5 締付トルク 2.0~3.0N·m  
SEC. PT-80 3P M5 締付トルク 2.0~3.0N·m

端子台配列  
Terminals Arrangement



質量は標準仕様の値を記入しており、実測値と異なる場合があります。

訂正者 Checked By	訂正日 Date	訂正事項 Comments
改訂 Rev.	改訂日 Date	改訂事項 Comments
訂正者 Checked By	訂正日 Date	訂正事項 Comments
改訂 Rev.	改訂日 Date	改訂事項 Comments
訂正者 Checked By	訂正日 Date	訂正事項 Comments
改訂 Rev.	改訂日 Date	改訂事項 Comments

IMAI ELECTRIC  
今井電機株式会社

設計 DESIGNED  
DATE 19.10.16  
DRAWN  
N.Marukai  
APPROVED  
M.Fujitaka

品名 DESCRIPTION  
单相乾式複巻変圧器  
Dry type Isolating Transformer  
尺度 SCALE 単位 UNIT  
mm  
表面処理 FINISH

摘要 REMARKS

型名  
MODEL  
HW1-3000A-32

図番  
DWG.NO.

SHW13000AQ32

改訂  
Ver.