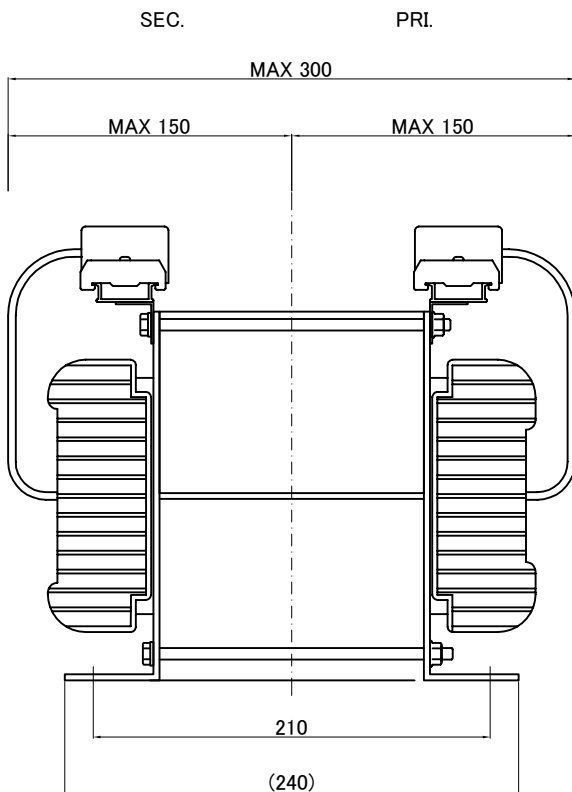
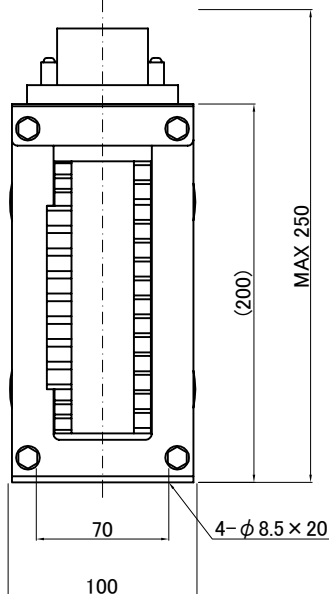
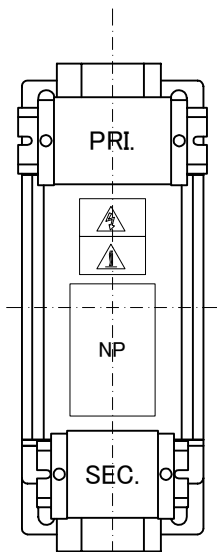



訂正記号 Rev. No.	訂正日 Date	訂正事項 Content	訂正者 Designed	訂正記号 Rev. No.	訂正日 Date	訂正事項 Content	訂正者 Designed
1	17.06.06	規格JEM 1333廃止により変更	N.Marukai	3	17.06.06	定格電圧、全容量タップ電圧記号追加(R、F)	N.Marukai
2	17.06.06	規格変更により絶縁種別変更(B→F)	N.Marukai	4	17.06.06	2次電流表記変更(11.4→12.5)	N.Marukai

回路図
Circuit Diagram



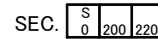
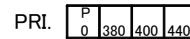
仕様
Specification

定格 Rating	Cont.	
容量 Capacity	2.5kVA	
相数 Phase	1φ	周波数 Frequency
一次電圧 Primary Volt.	F380/R400/F440V	
二次電圧 Secondary Volt.	R200/F220V	
二次電流 Secondary Curr.	12.5A	
絶縁種別 Class	F/2	質量 Mass
絶縁抵抗 Insulation Resistance		
P-E P-S S-E		
100MΩ Min. at DC1000V		
絶縁耐圧 Dielectric Withstand Volt.		
P-E P-S AC 60Hz 2.5kV / 1min.		
S-E AC 60Hz 2.0kV / 1min.		
準拠規格 Standard		
JIS C6436-1995		
JIS C5310-1997		

端子台
Terminals

PRI. PT-80 4P M5 締付トルク 3.0N・m
SEC. PT-80 3P M5 締付トルク 3.0N・m

端子台配列
Terminals Arrangement



質量は標準仕様の値を記入しており、実測値と異なる場合もあります。

IMAI ELECTRIC CO., LTD. JAPAN	設計 Date	12.02.20	品名 Description	单相乾式複巻変圧器 Dry-type Insulation Transformer		材料 Material	表面処理 Finish	摘要 Remarks
	作図 Designed	S.Murakami	承認 Approved	N.Marukai	単位 Unit	mm	尺度 Scale	
	今井電機株式会社				型名 Model	BSW-2500A-32		
				図番 Dwg.No.	SOC2500Q32-V2			