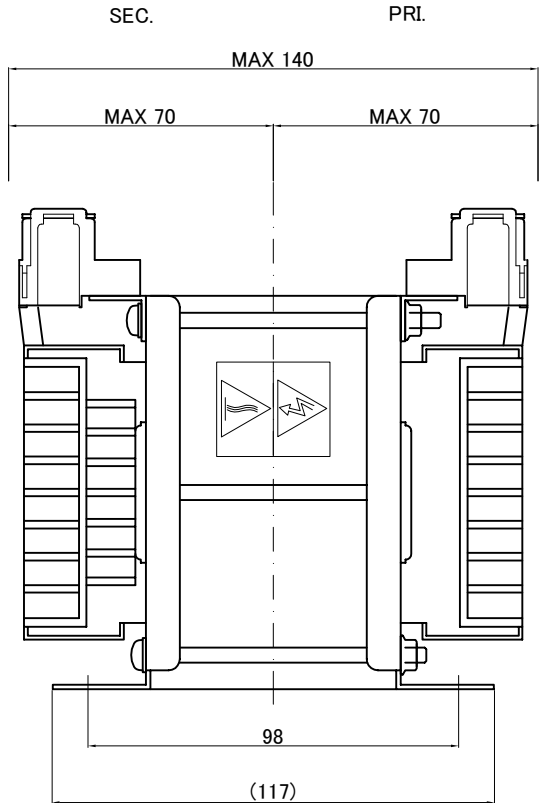
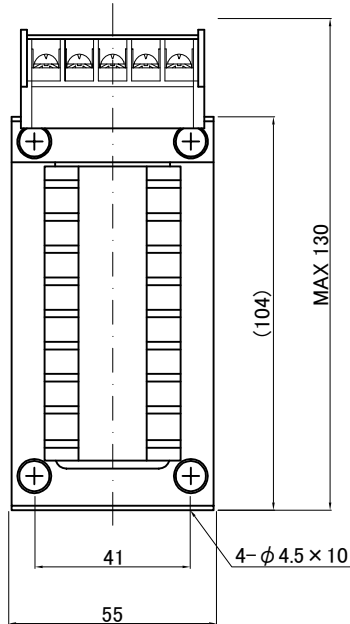
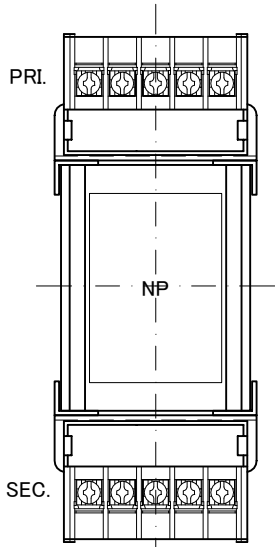



訂正記号 Rev. No.	訂正日 Date	訂正事項 Content	訂正者 Designed	訂正記号 Rev. No.	訂正日 Date	訂正事項 Content	訂正者 Designed
1	17.06.06	規格JEM 1333廃止により変更	N.Marukai	3	17.06.06	2次電流表記変更(1.36→1.5)	N.Marukai
2	17.06.06	定格電圧、全容量タップ電圧記号追加(R, F)	N.Marukai				

回路図  
Circuit Diagram



仕様 Specification	
定格 Rating	Cont.
容量 Capacity	150VA
相数 Phase	1φ
周波数 Frequency	50/60Hz
一次電圧 Primary Volt.	R400/F440V
二次電圧 Secondary Volt.	R100/F110V
二次電流 Secondary Curr.	1.5A
絶縁種別 Class	B
質量 Mass	2.0kg
絶縁抵抗 Insulation Resistance	
P-E P-S S-E	
100MΩ Min. at DC1000V	
絶縁耐圧 Dielectric Withstand Volt.	
P-E P-S	AC 60Hz 2.5kV / 1min.
S-E	AC 60Hz 2.0kV / 1min.
準拠規格 Standard	JIS C6436-1995
	JIS C5310-1997

端子台 Terminals

PRI. TRT-155 5P M3.5 締付トルク 0.8~1.2N·m  
SEC. TRT-155 5P M3.5 締付トルク 0.8~1.2N·m

端子台配列 Terminals Arrangement

PRI.	P	0	400	440
------	---	---	-----	-----

SEC.	S	0	100	110
------	---	---	-----	-----

質量は標準仕様の値を記入しており、実測値と異なる場合もあります。

IMAI ELECTRIC CO., LTD. JAPAN	設計 Date	13.06.25	品名 Description		材料 Material	表面処理 Finish	摘要 Remarks	
	作図 Designed	M.Fujitaka	承認 Approved	S.Murakami	単位 Unit	mm	尺度 Scale	
	今井電機株式会社				型名 Model	BSW-150A-41		
				図番 Dwg.No.	S0C150Q41-V2			