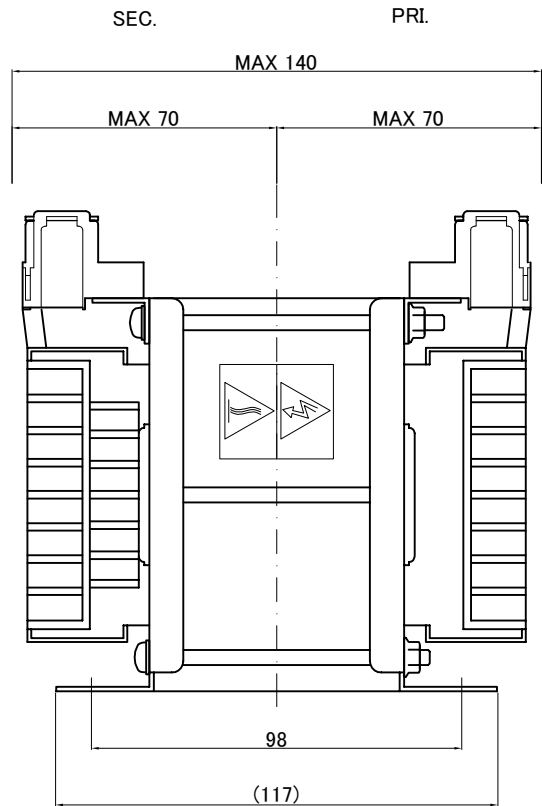
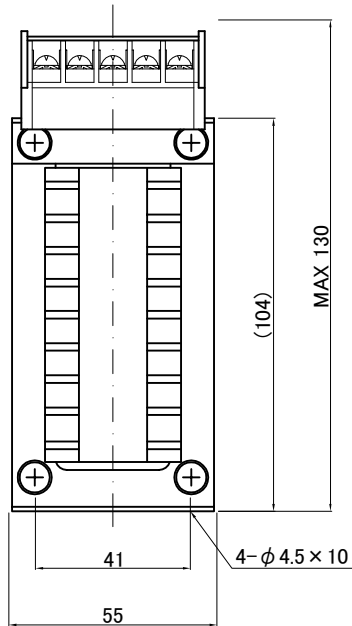
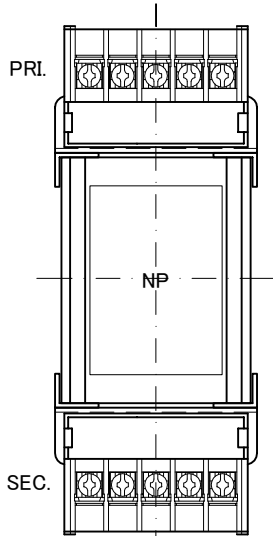
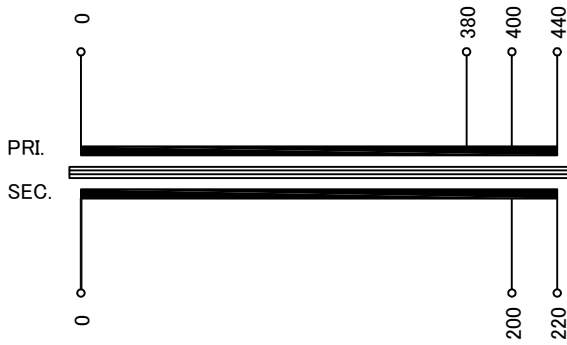


訂正記号 Rev. No.	訂正日 Date	訂正事項 Content	訂正者 Designed	訂正日 Date	訂正事項 Content	訂正者 Designed	変番 Ver.	訂正事項 Content	訂正日 Date	訂正記号 Rev. No.	訂正者 Designed	訂正日 Date	訂正事項 Content	訂正者 Designed	変番 Ver.
1	17.06.06	規格JEM 1333廃止により変更	N.Marukai	17.06.06	2次電流表記変更(0.682→0.75)	N.Marukai	V2								
2	17.06.06	定格電圧、全容量タップ電圧記号追加(R、F)	N.Marukai				V2								

回路図
Circuit Diagram



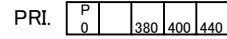
仕様
Specification

定 格 Rating	Cont.		
容 量 Capacity	150VA		
相 数 Phase	1φ	周波数 Frequency	50/60Hz
一次電圧 Primary Volt.	F380/R400/F440V		
二次電圧 Secondary Volt.	R200/F220V		
二次電流 Secondary Curr.	0.75A		
絶縁種別 Class	B	質 量 Mass	2.0kg
絶縁抵抗 Insulation Resistance	P-E P-S S-E		
	100MΩ Min. at DC1000V		
絶縁耐圧 Dielectric Withstand Volt.	P-E P-S AC 60Hz 2.5kV / 1min.		
	S-E AC 60Hz 2.0kV / 1min.		
準拠規格 Standard	JIS C6436-1995 JIS C5310-1997		

端子台 Terminals

PRI. TRT-155 5P M3.5 締付トルク 0.8~1.2N·m
SEC. TRT-155 5P M3.5 締付トルク 0.8~1.2N·m

端子台配列 Terminals Arrangement



質量は標準仕様の値を記入しており、実測値と異なる場合があります。

IMAI ELECTRIC CO., LTD. JAPAN	設計 Date	12.02.20		品名 Description	单相乾式複巻変圧器 Dry-type Insulation Transformer		材料 Material	表面処理 Finish	摘要 Remarks
	作図 Designed	S.Murakami	承認 Approved	N.Marukai	単位 Unit	尺度 Scale	型 名 Model	BSW-150A-32	
					mm				
今井電機株式会社							図 番 Dwg.No.	SOC150Q32-V2	